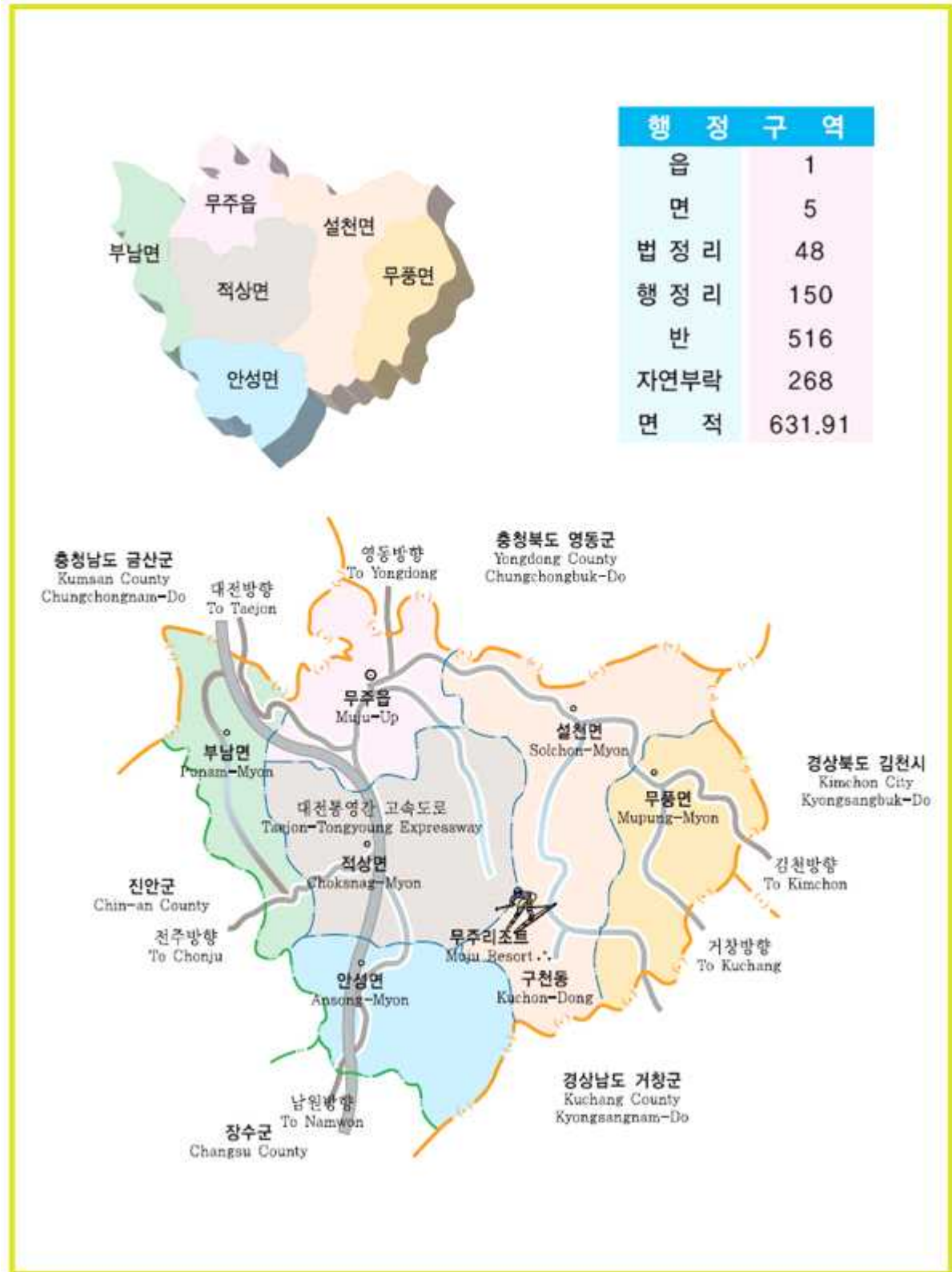


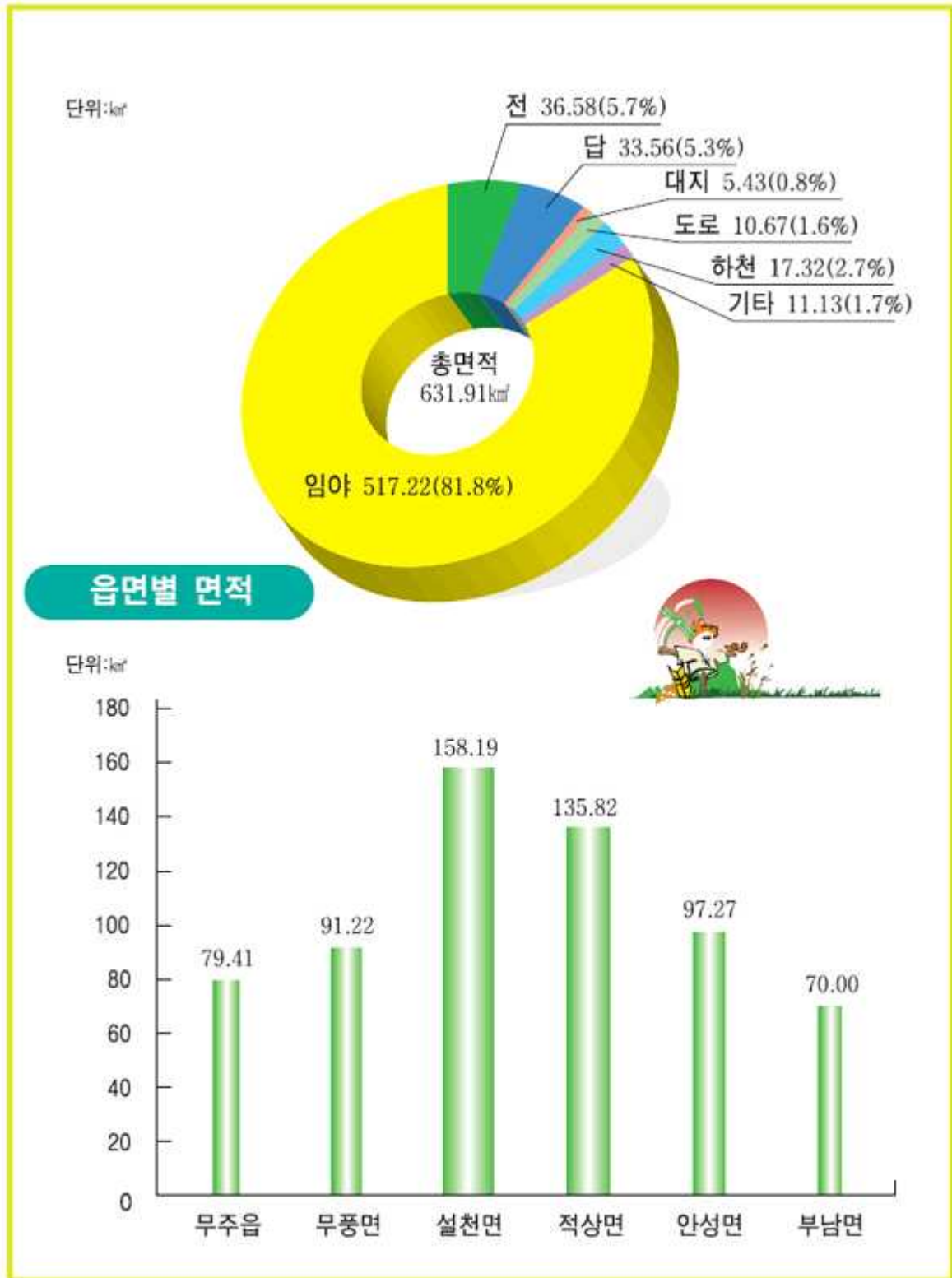
# 1.군민의 생활상

		
인구 26,552명 인구밀도 42명/㎢	세대 10,912 세대당 2.4명	전입 4,063명 1일 11.1명
		
전출 3,085명 1일 8.45명	출생 226명 1일 0.62명	사망 277명 1일 0.76명
		
혼인 131건 1월 10.9건	이혼 43건 1월 3.6건	상수도 7,630m <sup>3</sup> /일 1일 1인당 473 ℓ
		
전화보급 14,784대 세대당 1.35대	우편물이용 3,210,600통 세대당 294.2통	의료인력 77명 군민 344명당 1명
		
의료시설 19개소 군민 1,397명당 1개소	교원 365명 학생 7.7명당 1명	지방세 14,570백만원 1인당 548천원
		
공무원 499명 군민 54명당 1명	소방공무원 30명 군민 364세대당 1명	자동차 8,499대 세대당 0.78대
		
범죄발생 827건 1일 2.3건	화재발생 22건 1월 1.8건	교통사고 108건 1일 0.29건

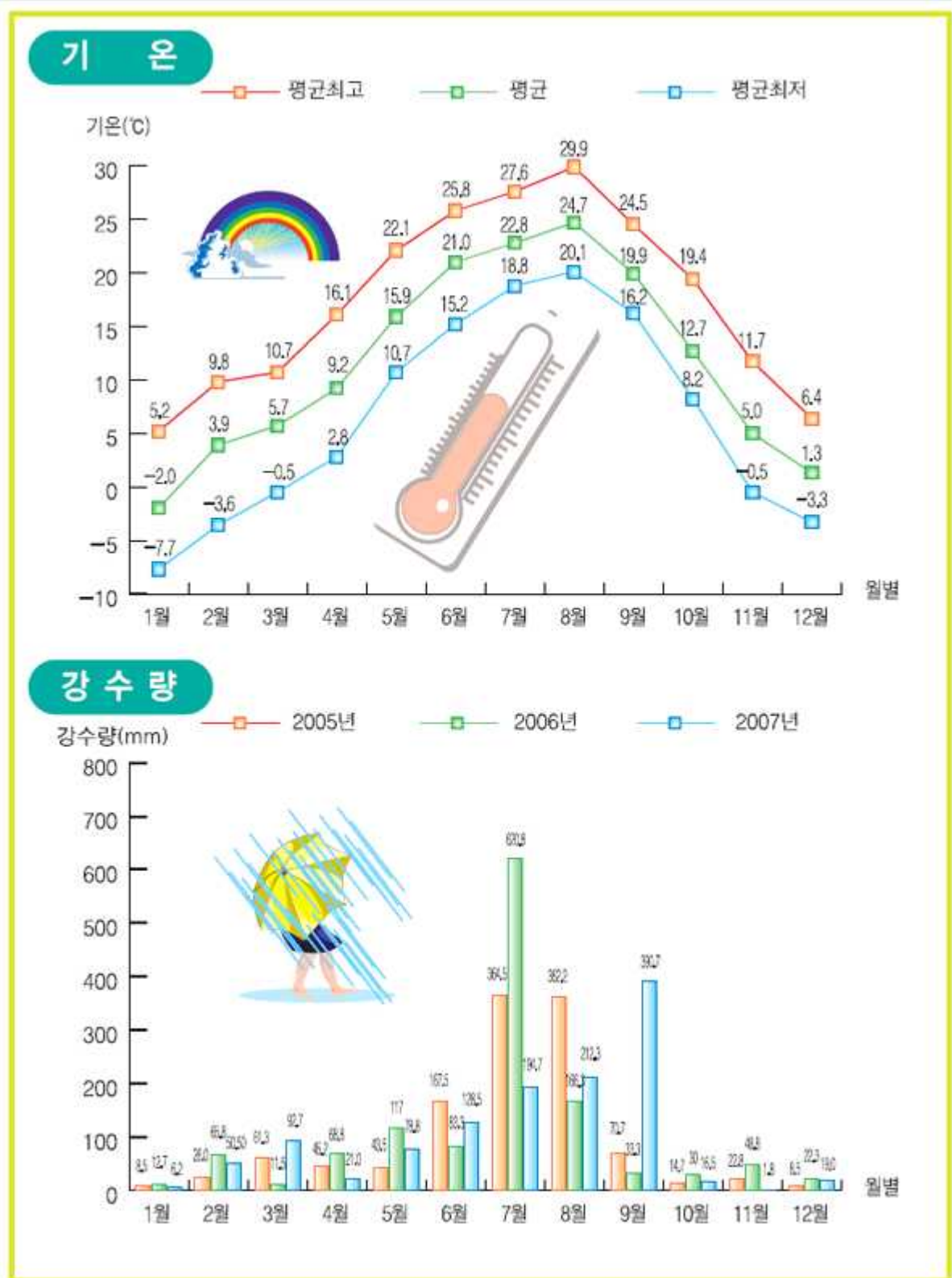
## 2.무주의 특산물



### 3.토지

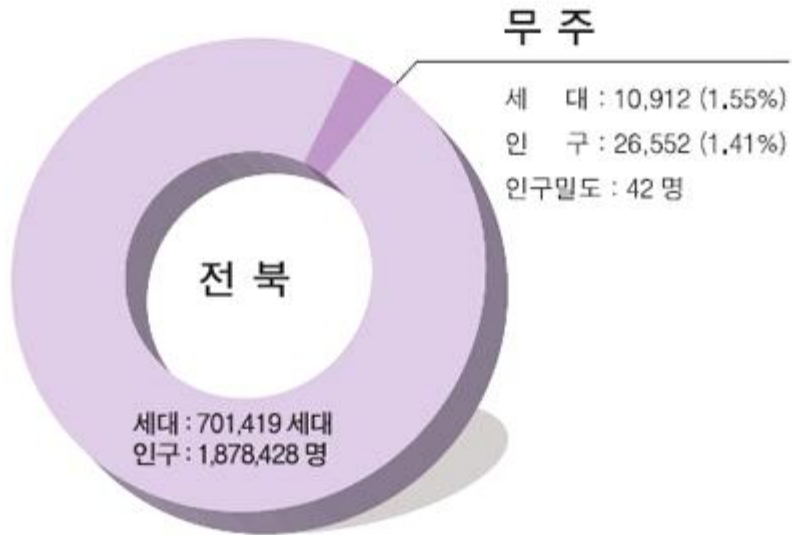


## 4.기상개황



## 5.인구

### 총 인구

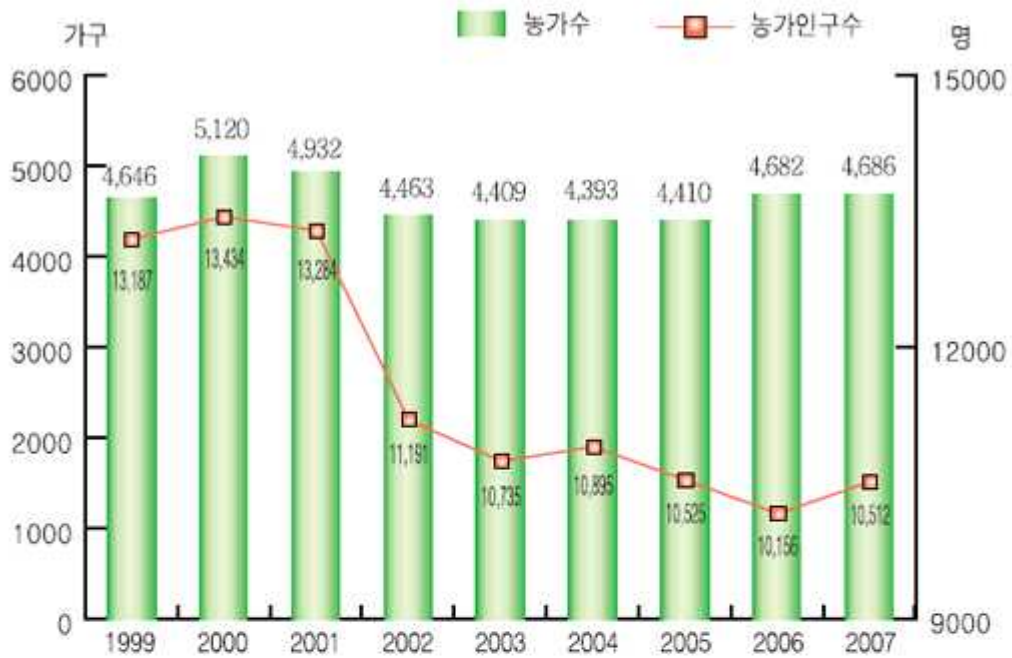


### 읍면별인구

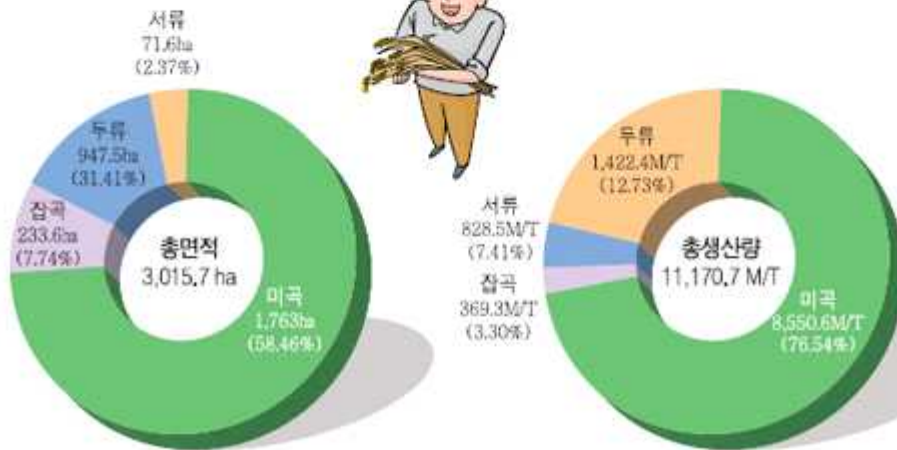


## 6. 농업

### 농가 및 농가인구



### 식량작물 생산량



## 7.지방세 징수



## 8. 무주의 특산물



### 사과 Apple

과수의 황제라 불릴 만큼 모양과 맛이 좋은 구천동 심산유곡에서 나는 반딧굴사과



### 오미자 Five Flavor Seed

신맛, 단맛, 매운맛, 쓴맛, 짠맛의 5가지 맛을 내는 반딧굴 오미자는 신경계통, 동맥경화 등 혈관 계통의 질병에 좋아 차로 음용하거나 한약재로 쓰인다.



### 고냉지 고급수박 Watermelon

수분과 당질이 많이 함유되어 있어 덤이 나는 여름철, 수분 흡수와 피로 회복에 좋은 반딧굴수박



### 머루주 Meoru Wine

덕유산의 무공해청정지역에서 생산되는 머루원액의 100% 건강 과실주



### 천마 Gastrodia elata

숲속의 나무 아래 습지에서 자라며, 덩이줄기는 감자 모양의 타원형으로 일본, 중국, 타이완 및 한국 각지의 산에 분포하는 천마는 땅속줄기를 약재로 사용한다.



### 백합 Lily

해발 500m이상 지역에서 재배되는 무주 고랭지 백합, 꾸준한 연구로 품질이 우수해 일본 시장 수출 확대



# 1. 연혁 및 유래

## 변진(變遷) 개요

무주군은 예로부터 서로 다른 부족국가(部族國家) 또는 다른 행정구역에 속해 있다가 병합(併合) 또는 통폐합(統廢合)의 과정을 거쳐 오늘날과 같은 하나의 구역을 이룬 고장이다.

즉 삼한시대(三韓時代)는 현재의 무주읍(茂朱邑)을 중심으로 형성되었던 주계(朱溪)가 마한국(馬韓國)에 속해 있었고 현재의 무풍면(茂豊面)을 중심으로 형성되었던 무산(茂山)은 변진국(弁辰國)에 속해 있었는데, 삼국시대(三國時代)에 와서도 주계(朱溪)는 백제(百濟), 무산(茂山)은 신라(新羅)에 속하여 각기 다른 국가(國家)에 속할 수 밖에 없었다.

그후 신라(新羅)가 삼국을 통일하게 된 소위 통일신라시대(統一新羅時代)부터 주계(朱溪)와 무산(茂山)은 비로소 같은 국가(國家)에 속하게 되었다. 그러나 주계(朱溪)는 전주(全州)의 진례현(進禮縣, 지금의 錦山)에 속하게 되었고 무산(茂山)은 상주(尙州)의 개령군(開寧郡, 지금의 金陵)에 속하게 됨으로써 서로 다른 행정구역으로 분리되었다가 고려(高麗)에 이르러서야 주계(朱溪)와 무산(茂山)은 같은 행정구역인 강남도(江南道)에 들게 되었다. 그러나 두 고을은 서로 다른 소현(小縣)으로 각각 분리되어 조선초(朝鮮初)까지 이어 왔다.

조선초(調鮮初) 행정구역 개편시 주계(朱溪)와 무풍(茂豊)을 통폐합하여 무주현(茂朱縣)으로 개칭 하게 되었고 후에 적상산성(赤裳山城)에 사고(史庫)를 설치하게 되었던 것이 계기가 되어 금산(錦山)에 속하고 있던 안성(安城)과 구천동(九千洞)을 본군에 편입하면서 무주도호부(茂朱都護府)로 승격하여 오늘날 무주군(茂朱郡)으로의 기틀이 잡혔다.

## 시대적(時代的) 변진(變遷)

### 가. 삼한시대 (三韓時代·상고~231년)

주계(朱溪, 지금의 茂朱邑지역 중심)는 마한국(馬韓國)에 속해 있었고 무산(茂山, 지금의 羅濟通門 동쪽지역)은 변진국(弁辰國)을 맹주국(盟主國)으로 하는 감문국(甘文國)에 속해 있었다.

### 나. 삼국시대 (三國時代·231~660년)

백제(百濟)는 근초고왕(近肖古王) 원년(346)에 마한(馬韓)을 평정(平征)하면서 주계(朱溪)를 정복하고 지명을 적천(赤川)이라 하였고, 신라(新羅)는 조분왕(助賁王) 2년(231)에 변진(弁辰)의 감문국(甘文國)을 토벌한 후 무풍(茂豊)의 지명을 무산(茂山)으로 바꾼 다음 현(縣)을 설치했다.

### 다. 통일신라시대 (統一新羅時代·660~937년)

신라(新羅)는 태종무열왕(太宗武烈王) 7년(660)에 당(唐)나라의 힘을 빌려 백제(百濟)를 멸망시켰고 문무왕(文武王) 8년(668)에는 고구려(高句麗)를 멸망시키므로써 삼국(三國)통일의 대업을 완성했다. 그때부터 적천(赤川)은 사실상 신라(新羅)에 속하게 되었는데景德왕(景德王) 16년(757) 전국을 상(尙), 양(良), 강(康), 한(漢), 삭(朔), 웅(熊), 명(溟), 전(全), 무(武)의 9주(州)로 나누는 행정 개혁을 단행하게 되었다.

이 때 주계(朱溪)는 백제(百濟)때의 지명 적천(赤川)을 단천(丹川)으로 바꾸고 전주(全州) 진례현(進禮縣) 속현(屬縣)으로 삼았고, 무산(茂山)은 무풍(茂豊)으로 고쳐 상주(尙州) 개령군(開寧郡)에 속하게 했다. 그러나 신라(新羅)의 말기인 경명왕(景明王) 4년(920) 이 고장에서는 대사건이 발생하게 되었는데 그것은 진성여왕(眞聖女王)때 견훤(甄萱)이 세운 후백제(後百濟)가 영토를 확장하기 위해 대야성(大耶城)을 함락시키고 이어서 본고장 진례성(進禮城)을 공략할 때 신라(新羅)가 고려(高麗) 왕건(王建)에게 구원을 청한데서 비롯하여 삼국(三國)의 군사들이 한데 모여 싸움을 벌임으로써 수많은 피를 흘렸던 사건이 있었다.

### 라. 고려시대 (高麗時代·937~1392년)

왕건(王建)에 의하여 고려(高麗)가 건국되고 신라(新羅)가 멸망된 후, 고려(高麗) 태조(太祖) 23년(940) 주(州), 군(郡), 현(縣)을 개정하면서 진례현(進禮縣)에 속했던 단천현(丹川縣)을 주계현(朱溪縣)으로 개칭하였으나 개령군(開寧郡)에 속했던 무풍현(茂豐縣)은 지명은 그대로 두었다. 그후 15년이 지난 성종(成宗) 14년(995) 전국을 10도제(十道制)로 개혁하면서 주계(朱溪)와 무풍(茂豐)을 같은 행정구역인 강남도 남원부 진례현(江南道 南原府 進禮縣)에 속한 속현(屬縣)으로 편제하여 두 고을을 각기 다른 소현(小縣)으로 분리해 놓았었다. 그러다가 현종(顯宗) 9년(1018) 10도제(十道制)를 폐지하고 5도제(五道制)를 실시하면서 주계(朱溪)와 무풍(茂豐)을 전라도(全羅道)에 예속(隸屬)하게 했으며, 명종(明宗) 2년(1172) 소현(小縣)의 감무제(監務制)를 실시하면서 주계(朱溪)와 무풍(茂豐) 두 현(縣)에 감무(監務) 1인으로 겸임케 하여 공양왕(恭讓王) 3년(1391)까지 같은 행정체제에 합병(合併)하게 되었다.

#### 마. 조선시대(朝鮮時代·392~1910년)

고려(高麗)가 34대 공양왕(恭讓王)을 끝으로 멸망하고 이태조(李太祖)에 의하여 조선왕조(朝鮮王朝)가 건국되면서도 고려(高麗)때의 제도를 그대로 사용하다가 조선(朝鮮) 태종(太宗) 14년(1414) 전국을 8도제(八道制)로 바꾸는 행정구역 개편을 단행하게 되었는데 이때 주계(朱溪)와 무풍(茂豐) 두 현(縣)을 통합하고 무풍(茂豐)의 무(茂)자와 주계의 주(朱)자를 따서 무주(茂朱)라는 새로운 지명을 만들었다. 이에 본군은 이때부터 비로소 단일 행정구역으로서 편제되어 같은 현민(縣民)이 되었던 것이다.

그후 광해(光海) 6년(1614) 본군의 적상산(赤裳山)에다 사고(史庫)를 설치하기 시작하여 평안도(平安道) 묘향산(妙香山)에 있던 조선조실록(朝鮮朝實錄)이 옮겨졌고, 인조(仁朝) 19년(1641) 선원각(璿源閣)이 설치가 되었던 것이 계기가 되어 현종(顯宗) 15년(1674) 2월에는 무주현(茂朱縣)이 도호부(都護府)로 승격하게 되었다. 따라서 당시까지 금산군(錦山郡)에 속하고 있던 안성(安城)과 구천동(九千洞)이 본군으로 편입하기에 이르렀다.

그 이후 조선말기(朝鮮末期) 고종(高宗) 32년(1895) 부사제(府使制)가 폐지되고 군수제(郡守制)로 바뀌면서 잠시나마 전라도남원부(全羅道南原府)에 속해 있다가 그 이듬해인 고종(高宗) 3년(1896) 전라도(全羅道)를 남(南), 북(北)으로 나누면서 전라북도 전주부 무주군(全羅北道 全州府 茂朱郡)으로 편제되었다.

#### 바. 현대(現代·1910년 이후)

구한말(舊韓末) 순종(純宗) 4년(1910) 한일합방(韓日合邦)으로 인한 경술국치(庚戌國恥)이후 4년째인 1914년 행정구역 개편시 관찰사(觀察使)의 관청을 도청(道廳)으로 바꾸면서 본군의 관할 12개 면(面)과 금산군(錦山郡)에 속하던 부남면(富南面)을 편입하여 6개 면(面)으로 개편, 전라북도 무주군(全羅北道 茂朱郡)이 되었다.

그후 1979년 5월 1일 전국의 군청 소재지의 면(面)을 읍(邑)으로 승격하게 됨에 따라 종전의 무주면(茂朱面)이 무주읍(茂朱邑)으로 승격되어 현재 본군의 행정구역은 1읍, 5면으로 구획되어 있다.

## 2. 무주의 특산물

### 가. 무주읍(茂朱邑)

무주읍(茂朱邑)은 옛 삼한시대(三韓時代)에는 마한국(馬韓國)에 속해 있다가 삼국시대(三國時代)는 346년(百濟 近肖古王時) 百濟가 마한(馬韓)을 정복하면서 백제(百濟)에 속한 적천현(赤川縣)으로 신라(新羅)의 무산(茂山)과 국경을 이루고 있었다.

그후 757년(新羅 景德王 16년) 신라(新羅)가 삼국(三國)을 통일하면서 신라(新羅)의 영역에 들게 되었고 적천(赤川)이라는 지명을 단천(丹川)으로 바꾸어 전주 진례현(全州 進禮縣)의 속현(屬縣)으로 소속되어 있다가 고려(高麗) 건국후 940년(高麗 太祖 23년)에 주(州), 군(郡), 현(縣)을 정비하면서 단천(丹川)의 지명을 주계(朱溪)로 개칭(改稱)하여 이태조(李太祖)가 조선(朝鮮)을 개국한 후 1413년(太宗 13年)까지 사용하여 오다가 1414년(太宗 14年) 전국의 행정구역을 팔도제(八道制)로 개혁하면서 무풍(無風)의 무(茂)자와 주계(朱溪)의 주(朱)자를 따서 무주(茂朱)라는 새로운 지명을 만들게 되었다.

그때 茂朱縣이 관할하던 행정구역은 부내면(府內面), 북면(北面), 서면(西面), 신풍면(新豊面), 풍서면(豊西面), 풍남면(豊南面), 풍동면(豊東面), 상곡면(裳谷面), 유가면(柳加面) 등 9개면을 관할했으며 지금의 무주읍(茂朱邑) 부내면(府內面)의 읍내리, 오산리, 차산리, 당산리, 북면(北面)의 내도리, 서면(西面)의 대차리, 용포리, 가옥리에 해당된다.

1674년(顯宗 15년) 조정에서는 조선조실록(朝鮮朝實錄) 봉안지였던 무주현(茂朱縣)을 도호부(都護府)로 승격시키면서 금산(錦山)에 속해 있던 안성현(安城縣)을 무주부에 예속시켜 안성현(安城縣)이 관할하던 횡천면(橫川面), 일안면(一安面), 이안면(二安面)을 편제하여 무주부(茂朱府)에서 12개면을 관할하는 치소(治所)가 되었다.

그 후 1914년(日政時) 전국의 행정구역을 개편하면서 금산군(錦山郡)에 속해 있던 부남면(富南面)과 부동면(富東面)의 일부인 내도리(內島里)가 예속되었고 본읍은 부내면(府內面)과 북면(北面), 서면(西面), 신풍면(新豊面)의 일부인 장백리를 통폐합하여 무주면(茂朱面)으로 편제되었다가 1979년 5월 1일 무주읍(茂朱邑)으로 승격되어 지금에 이르고 있다.

### 나. 무풍면(茂豊面)

무풍면(茂豊面)은 옛 삼한시대(三韓時代)에는 변진국(弁辰國)을 맹주국(盟主國)으로 하는 감문국(甘文國)에 속해 있었다. 231년(新羅 助賁王 2年) 신라(新羅)가 감문국(甘文國)을 토벌하여 무산(茂山)이라 하고, 청주 무산현(靑州 茂山縣)이라 하는 치소(治所)를 두게 되었으며 백제(百濟)의 적천현(赤川縣)과 국경을 이루고 있었다.

그 후 661년(新羅 文武王 元年) 신라(新羅)가 청주를 폐지하고 감문군(甘文郡)을 두면서 무산(茂山)이 감문군(甘文郡)에 속하게 되었으며 757년(新羅 景德王 16年) 삼국(三國)을 통일하면서 전국을 아홉 개의 주(州)로 나누면서 무산(茂山)의 지명을 무풍(茂豊)으로 바꾸어 상주 개령군 무풍현(尙州 開寧郡 茂豊縣)으로 개칭(改稱)되었다가 고려(高麗)가 건국한 후 997년(高麗 成王 14年) 전국의 행정구역을 십도제(十道制)로 대 개혁을 하게 되면서 무풍(茂豊)은 지금의 영남권역(嶺南圈域)에서 벗어나 호남권역(湖南圈域)인 강남도 남원부 진례현(江南道 南原府 進禮縣)의 속현(屬縣)으로 예속케 되었으며 그 후 조선(朝鮮)건국 이후 1413년(太宗 13年)까지 주계와는 서로 다른 소현(小縣)으로 분리되어 있었으나 1414년(太宗 14年) 행정구역 개편으로 치소(治所)를 주계(朱溪)로 통폐합하면서 무주현(茂朱縣)에 속하게 된 면(面)으로 바뀌었다.

당시 무풍면(茂豊面)이 관할하던 행정구역은 풍동면(豊東面)의 현내리, 지성리, 금평리, 풍남면(豊南面)의 칠목리, 증산리, 은산리, 횡천면(橫川面)의 일부인 삼거리, 덕지리 등에 해당되었으며 지금은 경상남·북도(慶尙南·北道)와의 도계를 이루고 있다.

### 다. 설천면(雪川面)

설천면(雪川面)은 옛 삼한시대(三韓時代)에 마한국(馬韓國)에 속해 있었으며 삼국시대(三國時代)는 백제국(百濟國)에 속한 적천현(赤川縣)에 속해 있던 고을로 신라(新羅)의 무산현(茂山縣)과 인접하여 국경을 이루고 있던 최전방지역이었으며 당시 양국(兩國)의 전쟁 틈바구니에서 제일 많은 시련을 겪었던 곳이기도 하다.

후에 통일신라(統一新羅)때는 단천(丹川), 고려(高麗)때 주계(朱溪), 조선조(朝鮮朝)때 무주(茂朱)에 속했던 설천(雪天)은 우리나라 통신(通信) 수단으로 사용하였던 역(驛)이 설치되었던 곳으로 그때까지만 해도 소천역(所川驛)으로 널리 알려졌던 곳이었으며 1414년(太宗 14年) 행정구역이 개편되면서 무풍현(茂豐縣)과 주계현(朱溪縣)을 통폐합할 때 설천(雪天)을 풍서면(豐西面)으로 하였고 그 관할구역은 소천리, 대불리, 미천리, 장덕리 였으며, 1914년(日政時) 전국의 행정구역을 개편하면서 풍서면(豐西面)과 신평면(新豐面)의 일부인 기곡리, 길산리, 청량리를 편입하고 1674년(顯宗 15年) 무주현(茂朱縣)의 도호부(都護府) 승격 당시 금산(錦山)에서 무주(茂朱)로 예속된 안성현(安城縣) 소속이었던 횡천면(橫川面)의 두길리, 심곡리, 삼공리를 통폐합하여 설천면(雪川面)이라는 행정구역이 편제되어 지금에 이르고 있으며 설천(雪天)이라는 지명은 옛날 구천동(九千洞)에 구천명의 승려가 살 때 아침저녁으로 밥을 짓기 위해 쌀을 씻던 쌀뜨물이 이곳까지 칠십리(七十里)계곡을 눈과 같이 하얗게 흘러 내렸다하여 눈 설(雪)자 내 천(川)자를 써서 설천(雪天)이라 했다는 전설도 담고 있다.

## 라. 적상면(赤裳面)

적상면(赤裳面)은 옛 삼한시대(三韓時代)부터 조선조(朝鮮朝)에 이르기까지 적천(赤川), 단천(丹川), 주계(朱溪)에 속했던 고을로 고려말(高麗末) 최영(崔瑩)장군이 탐라(耽羅)를 토벌하고 귀로(歸路)에 이곳을 지나다가 적상산(赤裳山)을 보고 천혜의 요새(要塞)라고 감탄하여 왕에게 축성(築城)을 건의했다는 명산(名山)이 소재한 고을이다. 1414년(太宗 14年) 행정구역 개혁당시 무풍(茂豐)과 주계(朱溪)가 통합될 때 용담거리(龍潭街)로 알려진 적상(赤裳)을 유가면(柳加面)이라 이름하고 사천리, 삼가리, 방이리, 삼유리 그리고 안성의 진도리를 관할하게 되었었고, 1914년 전국의 행정구역을 개편하면서 진도리를 제외한 유가면과 사천리를 제외한 상곡면의 북창리, 포내리, 괴목리, 사산리를 통폐합하여 적상면(赤裳面)이라 하고 지금에 이르고 있으며 적상(赤裳)이라는 지명은 고려말(高麗末) 최영(崔瑩) 장군이 이곳을 지날 무렵이 마침 가을이라 병풍처럼 깎아 세운 듯한 절벽 산위에 붉게 물든 가을단풍이 마치 여인의 치마폭처럼 아름답다하여 붉을 적(赤)자 치마 상(裳)자를 써서 적상(赤裳)이라 이름 붙여졌다는 전설이 있다.

## 마. 안성면(安城面)

안성면(安城面)은 옛 삼한시대(三韓時代)는 마한(馬韓)에 속해 있었으며 삼국시대(三國時代)는 백제국(百濟國)에 속하여 진잉을군(進仍乙郡) 또는 진내군(進乃郡)에 속해 있었으며 757년(新羅 景德王 16年) 신라(新羅)가 삼국(三國)을 통일하면서 진례군(進禮郡)으로 승격시켰다가 983년(高麗 成宗2年)에 진례현(進禮縣)으로 강현(降縣)되었던 지금의 금산(錦山)에 속해 있던 하나의 속현(屬縣)으로서 안성현(安城縣)이라는 치소가 있던 곳이기도 하다.

특히, 안성(安城)은 고려(高麗)의 명신(名臣) 김신(金旿)이 이 고장 공진(貢進) 출신으로 왕명을 받고 원(元)나라에 들어가 큰 공을 세우고 돌아왔다 하여 조정에서는 큰 상을 내렸고 1305년(高麗 忠烈王 31年) 금산(錦山)은 김신(金旿)의 고향이라 하여 금주군(錦州郡)으로 승격을 시키게 되었던 계기가 되어 안성현(安城縣)은 금주군(錦州郡)에 속하게 되었다.

당시 안성현(安城縣)이 관장하던 구역은 일안면(一安面)의 공정리, 죽천리, 공진리, 이안면(二安面)의 장기리, 죽천리 일부, 덕산리, 금평리, 횡천면(橫川面)의 두길리, 심곡리, 삼공리, 삼거리였으나 1674년(顯宗 15年) 적상산성(赤裳山城) 사고(史庫)의 관리문제로 무주현(茂朱縣)이 승격되면서 금산(錦山)에 속해 있던 안성현(安城縣)이 폐현(廢縣)되고 무주부(茂朱府)로 예속하게 되어 안성면(安城面)으로 편제가 되었다가 그후 1914년 전국의 행정구역개편으로 이안면(二安面)과 일안면(一安面), 상곡면(裳谷面)의 일부인 사천리, 유가면(柳加面)의 일부인 진도리를 통폐합하여 옛 금산(錦山)에 속해 있었을 때의 명칭인 안성(安城)으로 하여 면(面)을 편제하고 지금에 이르고 있다.

## 바. 부남면(富南面)

부남면(富南面)은 당초 대곡소(大谷所)라 하여 옛 삼한시대(三韓時代)에는 마한국(馬韓國)에, 삼국시대(三國時代)에는 백제국(百濟國)에 속해 있었다.

백제(百濟)의 웅진시대(熊津時代)와 사비시대(泗批時代)를 거치면서 두시이현(豆尸伊縣) 또는 부시이현(富尸伊縣)에 속했던 한 고을로 660년(新羅 武熱 7年) 신라(新羅)가 백제(百濟)를 멸망시키면서 이성현(伊城縣)을 진례현(進禮縣)으로 개칭(改稱)하였으나 1012년(高麗 縣宗 3年) 금계군(錦溪郡)으로 승격시켰었다.

그후 1173년(高麗 明宗 3年) 금계군(錦溪郡)에서 부리현(富利縣)을 분할하여 치현(治縣)토록하여 부남(富南)은 부리현(富利縣)의 영역(領域)에 들게 되었다.

1305년(高麗 忠烈王 31年) 금계군(錦溪郡)에 속해 있는 안성현(安城縣) 출신의 명신(名臣) 김신(金僉)이 왕명을 받고 원(元)나라에 들어가 큰 공을 세우고 돌아왔다 하여 금계군(錦溪郡)을 금주군(錦州郡)으로 승격시키면서 부리현(富利縣)을 폐현(廢縣)하게 되었다.

이에 부리현(富利縣)에 속해 있던 구역을 부동면(富東面), 부북면(富北面), 부서면(富西面), 부남면(富南面)으로 편제하여 부남면(富南面)은 이때부터 하나의 독립된 행정구역을 이루게 된 동기가 되었으리라고 본다.

부남면(富南面)에 대한 충분한 자료가 없어 자세한 내용은 밝힐 수가 없으나 이전까지의 부남면(富南面)은 금산(錦山)에서의 상당한 거리에 위치하여 지금의 장안리(長安里) 부근인 대곡(大谷)에 간단한 행정을 수행할 수 있는 치소(治所)를 설치하여 대곡소(大谷所)라 했던 것으로 보이며 옛날에는 이곳에 시장(市場)까지 섰다는 기록도 있다.

그후 1414년(太宗 14年) 전국의 행정구역을 개편하면서 금주군(錦州郡)을 금산군(錦山郡)으로 개칭하게 되어 부남면(富南面)은 금산군(錦山郡)에 소속되어 있었으나 1914(日政時)년 군·면 폐합의 행정구역 개편시 금산군(錦山郡)이 진산군(珍山郡)을 통폐합하면서 당초 부리현(富利縣)에 속해 있던 4개면 중 부동면(富東面), 부북면(富北面), 부서면(富西面)을 부리면으로 폐합하여 금산군(錦山郡)에 편제되었고 부동면(富東面)의 일부인 내도리(內島里)를 무주군 무주면(茂朱郡 茂朱面)으로 가당리, 굴암리, 대유리, 대소리, 고창리, 장안리를 관장하던 부남면(富南面) 전체를 무주군(茂朱郡)에 편제하고 대소리(大所里)에 면사무소(面事務所)를 설치하여 지금에 이르고 있다.

## 1. 위 치

소 재 지	경 도 와 위 도 의 극 점			총면적(km <sup>2</sup> )
	단	지 명	극 점	
	극 동	무풍면 금평리	동경 127° 54′	
전북 무주군	극 서	부남면 가당리	동경 127° 31′	
무주읍 읍내리 229-2	극 남	안성면 공진리	북위 36° 04′	631.73
	극 북	무주읍 내도리	북위 35° 47′	

전라북도 최동북단의 소백산맥 서사면에 위치하며 충청남·북도 경상남·북도와 인접하여 5도의 경계를 이룬다. 서쪽은 진안군, 장수군과 인접하며 동쪽은 경북 김천시, 경남 거창군과 북쪽은 충남 금산군, 충북 영동군과 접하여 도계를 이룬다. 지리적 좌표는 동경 127° 54′~ 127° 31′ 북위 36° 04′~ 35° 47′에 위치하여 우리나라 내륙지방 중에 가장 중심부를 점유한 산악지대이다.

### ▣ 표고(해발)

무 주 읍 - 180m	적 상 면 - 260m
무 풍 면 - 400m	안 성 면 - 420m
설 천 면 - 270m	부 남 면 - 210m

## 1. LOCATION

Location of County Hall	Extreme of Longitude and Latitude			Area(km <sup>2</sup> )
	End	Name of Location	Extreme Point	
229-2 Eupnae-ri Muju-eup Muju-gun Jeollabuk-do	Far East	Geumbyeong-ri Mupung-myeon	East Longitude. 127° 54'	631.73
	Far West	Gadang-ri Bunam-myeon	East Longitude. 127° 31'	
	Far South	Gongjin-ri Anseong-myeon	North Latitude. 36° 04'	
	Far North	Naedo-ri Muju-eup	North Latitude. 35° 47'	

Muju is located in the Western side of Sobaek Mountains of Sloped to Western which is in the far east of Jeollabuk-do. Muju borders five different provinces. It is surrounded by Chungcheongnam-do, Chungcheongbuk-do, Gyeongsangnam-do, Gyeongsangbuk-do and Jeollabuk-do.

It is adjacent to Jinan-Gun and Jangsu-Gun to the West, to Gimcheon city of Gyeongbuk and Geochang-Gun of Gyeongnam to the East and to Geumsan-Gun of Chungnam and Yeongdong-Gun of Chungbuk to the north. It's geographic coordinates are Long. 127°54' ~127°31' E and Lat. 36°04' ~ 35°47' N. It is a mountainous area situated in the central part of the country.

### ■ Sea Level

Muju-Eup	-	180m	Jeoksang	-	260m
Mupung	-	400m	Anseong	-	420m
Seolcheon	-	270m	Bunam	-	210m

## 2. 행정구역 Area and number of administrative Units

단위 : 개

unit : number

구 분	면적 (km <sup>2</sup> ) Area	구성비 (%) Compo- sition	읍 · 면 · 동 <sup>1)</sup> Eup, Myeon and Dong			통 · 리 <sup>2)</sup> Tong and Ri			반 Ban	출장소 Branch office
			읍 Eup	면 Myeon	동 Tong	리 Ri		읍 · 면 Eup and Myeon		
						행정 Admini- strative	법정 Legal			
연 년 별	○ Administrative units : Metropolitan City and Province ; Si, Gun and Gu ; Eup, Myeon and Dong ; Tong , Ri and Ban ○ 구성비 : Percent (distribution) or Percentage 사용가능									
2002	631.85	100	6	1	5	149		149	48	515
2003	631.84	100	6	1	5	149		149	48	515
2004	631.76	100	6	1	5	149		149	48	515
2005	631.76	100	6	1	5	149		149	48	515
2006	631.73	100	6	1	5	150	-	150	48	516
<b>2007</b>	<b>631.91</b>	<b>100</b>	<b>6</b>	<b>1</b>	<b>5</b>	<b>150</b>	<b>-</b>	<b>150</b>	<b>48</b>	<b>516</b>
무주읍 Muju-Eup	79.41	13	1	1	-	31	-	31	8	153
무풍면 Mupung-Myeon	91.22	14	1	-	1	17	-	17	8	55
설천면 Seolcheon-Myeon	158.19	25	1	-	1	25	-	25	10	75
적상면 Jeoksang-Myeon	135.82	21	1	-	1	25	-	25	8	75
안성면 Anseong-Myeon	97.27	15	1	-	1	36	-	36	8	115
부남면 Bunam-Myeon	70.00	11	1	-	1	16	-	16	6	43

주 1) 법정동 제외됨 Legal Dong excluded,      2) 법정리 제외됨 Legal Ri excluded.  
 자료 : 자치행정과



## 3. 토지시목별 현황

단위 : m<sup>2</sup>Unit : m<sup>2</sup>

구 분	계 Total	전 Dry Paddy	답 Rice paddy	과수원 Orchard	목장용지 Pasture	임야 Forest field
연 별 읍면별	○ 영전, 광천지 및 철도용지가 없는 시.도는 "란"을 만들지 않음 ○ 시.도의 설정에 따라 단위는 m <sup>2</sup> , km <sup>2</sup> 중 택일하여 사용					
2002	631,852,481	37,190,677	35,397,907	217,985	1,251,795	518,852,582
2003	631,844,697	37,173,064	35,278,534	224,605	1,268,373	518,576,160
2004	631,763,680	37,153,466	35,170,989	246,694	1,267,253	518,419,654
2005	631,741,780	37,048,165	35,053,382	254,244	1,296,733	517,465,087
2006	631,725,065	36,852,385	33,984,493	254,244	1,317,221	517,321,040
<b>2007</b>	<b>631,905,504</b>	<b>36,582,009</b>	<b>33,560,532</b>	<b>252,109</b>	<b>1,419,455</b>	<b>517,224,808</b>
무주읍 Muju-Eup	79,408,585	6,702,957	4,577,736	43,208	294,031	58,445,448
무풍면 Mupung- Myeon	91,223,342	6,767,799	5,176,170	151,790	394,928	73,592,304
설천면 Seolcheon- Myeon	158,189,425	5,479,831	5,408,754	0	74,700	138,790,212
적상면 Jeoksang- Myeon	135,819,776	6,139,374	5,149,429	15,524	245,104	117,103,128
안성면 Anseong- Myeon	97,270,020	6,763,115	9,941,006	41,587	317,822	72,788,690
부남면 Bunam- Myeon	69,994,356	4,728,934	3,307,437	0	92,870	56,505,026

## Area of Land Category

단위 : m<sup>2</sup>Unit : m<sup>2</sup>

구 분	광천지 Mineral spring site	대지 Building site	공장 용지 factory site	학교 용지 School site	주차장 Parking lot	주유소 용 지 Service station site	창고용지 Ware-house site
연 별 읍면별							
2002		4,911,250.0	154,978.0	484,236.0	20,874.0	7,394.0	40,690.0
2003		4,974,840.0	159,915.0	484,150.0	20,874.0	6,891.0	44,843.0
2004		5,043,631.0	161,780.0	487,286.0	20,874.0	7,998.0	47,670.0
2005		5,158,104.0	162,865.6	487,361.0	31,546.0	7,998.0	54,409.0
2006	-	5,252,997.0	169,375.6	487,361.0	32,373.0	8,997.0	61,783.0
2007	-	5,429,747.0	198,591.6	487,305.0	32,131.0	18,149.0	108,447.0
무주읍 Muju-Eup	-	1,167,355.0	25,858.0	135,738.0	1,778.0	6,095.0	27,512.0
무풍면 Mupung-Myeon	-	713,747.0	10,356.0	76,688.0	-	1,459.0	20,699.0
설천면 Seolcheon- Myeon	-	1,232,331.1	1,094.0	88,946.0	22,795.0	1,865.0	8,605.0
적상면 Jeoksang-Myeon	-	848,786.0	36,772.0	59,992.0	5,678.0	6,066.0	21,210.0
안성면 Anseong-Myeon	-	1,029,690.9	124,511.6	102,382.0	99.0	1,015.0	19,238.0
부남면 Bunam-Myeon	-	437,837.0	-	23,559.0	1,781.0	1,649.0	11,183.0

## 3.토지지목별 현황 (속)

단위 : m<sup>2</sup>Unit : m<sup>2</sup>

구 분	도로 Road	철도용지 Railway	하천 River	제방 Bank	구거 Ditch	유지 Marsh	양어장 Fish farm
연 별 읍면별							
2002	10,434,257.0	-	15,896,103.0	271,414.0	4,163,434.0	617,007.0	3,306.0
2003	10,460,604.0	-	15,891,472.0	271,560.0	4,178,130.0	616,547.0	3,306.0
2004	10,523,183.0	-	15,855,163.0	274,550.0	4,225,585.0	615,768.0	3,306.0
2005	10,589,586.9		15,877,421.9	304,998.9	4,370,976.2	756,938.0	3,306.0
2006	10,624,286.9	-	17,073,038.3	308,374.9	4,368,082.2	778,907.0	3,306.0
2007	10,665,603.6	-	17,316,196.7	304,856.9	4,316,614.2	1,191,737.0	3,306.0
무주읍 Muju-Eup	1,997,488.4	-	4,883,193.0	167,287.0	494,556.1	38,838.0	-
무풍면 Mupung-Myeon	1,630,886.4	-	1,507,748.1	34,374.0	748,736.8	136,347.0	-
설천면 Seolcheon-Myeon	1,441,443.8	-	3,599,573.5	17,858.6	522,817.7	26,595.0	-
적상면 Jeoksang-Myeon	2,249,416.5	-	2,243,999.1	29,728.0	848,809.0	517,814.0	3,306
안성면 Anseong-Myeon	2,169,920.0	-	1,775,626.0	48,652.0	1,496,789.6	422,550.0	-
부남면 Bunam-Myeon	1,176,448.5	-	3,306,057.0	6,957.3	204,905.0	49,593.0	-

## Area of Land Category (Cont'd)

단위 : m<sup>2</sup>Unit : m<sup>2</sup>

구분	수도용지 Water reservoirs	공원 Park	체육용지 Sporting facilities site	유원지 Recreation area	종교용지 Religious site	사적지 Historical site	묘지 Grave yard	잡종지 Miscellane ous site
연 별 읍면별								
2002	21,624.0	1,909.0	411,882.0	-	74,839.0	939.0	1,034,977.0	390,423.0
2003	21,433.0	1,909.0	657,868.0	-	75,541.0	939.0	1,033,262.0	419,878.0
2004	21,433.0	1,908.0	657,868.0	-	75,953.0	790.0	1,033,224.0	447,654.0
2005	35,856.0	1,908.8	1,203,390.0		76,784.0	790.0	1,032,371.0	467,557.3
2006	36,670.0	1,908.8	1,203,390.0	-	78,536.0	790.0	1,031,798.0	473,707.3
<b>2007</b>	<b>36,670.0</b>	<b>6,075.8</b>	<b>1,210,455.0</b>	<b>-</b>	<b>75,691.0</b>	<b>790.0</b>	<b>1,018,644.0</b>	<b>445,580.3</b>
무주읍 Muju-Eup	24,241.0	6,075.8	20,084.0	-	31,596.0	790.0	164,155.0	152,564.0
무풍면 Mupung-Myeon	2,942.0	0.0	2,257.0	-	4,560.0	0.0	230,669.0	18,882.0
설천면 Seolcheon-Myeon	7,381.0	0.0	1,170,825.0	-	13,304.0	0.0	159,110.0	121,383.0
적상면 Jeoksang-Myeon	0.0	0.0	17,289.0	-	5,467.0	0.0	208,992.0	63,893.0
안성면 Anseong-Myeon	2,106.0	0.0	0.0	-	18,137.0	0.0	128,332.0	78,752.0
부남면 Bunam-Myeon	0.0	0.0	0.0	-	2,627.0	0.0	127,386.0	10,106.3

## 4. 일기일수 Weather Days

단위 : 일

unit : day

구분	맑음 Clear	흐림 Cloud	강수 Rain	서리 Frost	안개 Fog	눈 Snow	뇌전 Thunder- Storm	폭풍 Gale	황사 Yellow sand
연 별 월 별									
2002	251	65	65	-	-	10	-	-	-
2003	232	69	64	-	-	15	-	-	-
2004	235	27	104	-	-	16	-	-	-
2005	200	72	71	-	-	22	-	-	-
2006	235	28	69	-	-	23	-	-	-
<b>2007</b>	<b>225</b>	<b>42</b>	<b>80</b>	-	-	<b>18</b>	-	-	-
1월 Jan.	16	10	-			5			
2월 Feb.	21	3	-			4			
3월 Mar.	20	2	4			5			
4월 Apr.	20	5	5						
5월 May	23	4	4						
6월 June	20	2	8						
7월 July	15	3	13						
8월 Aug.	11	2	18						
9월 Sept.	12	3	15						
10월 Oct.	22	3	6						
11월 Nov.	25	2	3						
12월 Dec.	20	3	4			4			

## 5. 기상개황

구 분	기온(℃) Air temperature					강수량 Precipitation (mm)	상대습도 Relative humidity		평 균 해면기압 Air pressure of mean sea level(hPa)
	평균 Mean	평균최고 Mean maximum	최고극값 Highest	평균최저 Mean minimum	최저극값 Lowest		평균 Mean	최소 Minimum	
연 별 월 별	○ 기상관측지점 (기상청, 지방기상청, 기상대, 관측소)이 72군데이므로 대표적인 곳을 선택하여 관측지점을 주기								
2002	7.8					1,903.2	68.3	39.9	
2003	11.7					1,893.0	72.9	32.1	
2004	12.1					1,426.6	66.3	29.6	
2005	10.2	16.3	35.7	4.6	-13.6	1,431.6	71.8	33.0	0.0
2006	11.4	17.3	33.1	5.9	-21.4	1,397.3	71.5	30.2	0.0
<b>2007</b>	<b>11.7</b>	<b>17.4</b>	<b>33.1</b>	<b>6.4</b>	<b>-12.8</b>	<b>1,227.5</b>	<b>53.2</b>	<b>21.9</b>	<b>0.0</b>
1월 Jan.	-2.0	5.2	10.4	-7.7	-12.8	13.0	74.7	16.0	
2월 Feb.	3.9	9.8	15.1	-3.6	-7.2	39.0	59.2	11.4	
3월 Mar.	5.7	10.7	20.3	-0.5	-8.5	78.0	41.1	9.2	
4월 Apr.	9.2	16.1	24.0	2.8	-2.6	32.0	59.6	10.3	
5월 May	15.9	22.1	27.3	10.7	6.5	60.0	61.3	11.3	
6월 June	21.0	25.8	30.0	15.2	10.6	129.5	67.3	18.9	
7월 July	22.8	27.6	31.8	18.8	16.0	197.5	83.3	42.4	
8월 Aug.	24.7	29.9	33.1	20.1	18.0	199.5	79.2	35.8	
9월 Sept.	19.9	24.5	30.6	16.2	12.3	428.5	6.2	37.9	
10월 Oct.	12.7	19.4	25.3	8.2	1.4	24.0	36.4	24.0	
11월 Nov.	5.0	11.7	19.2	-0.5	-8.2	6.0	34.6	22.8	
12월 Dec.	1.3	6.4	8.8	-3.3	-8.4	20.5	35.2	22.9	

주 : 평균기온 및 평균습도는 매일 3,6,9,12,15,18,21,24시의 8회 관측치를 산술평균한 것임(97.1.1적용) " Mean temp. " and "Mean humid" are arithmetic means of the figures from 8 observations a day at 3,6,9,12,15,18,21,24 O'clock (Since Jan.1, 1997)

자료 : 기술지원과

## Summary of Meteorological Data

구 분	이슬점온도 Mean dewpoint temperature (℃)	평균운량 Mean cloud (1/10)	일조시간 Duration of sunshine	최 심 적설량 Maximum depth of snowfall	바람 Windspeed (m/s)		
					평균풍속 Mean	최대풍속 Fastest	최대순간풍속 Greatest gust
연 별 월 별							
2002				10	7.4	16.7	
2003				9.5	6.9	16.7	
2004					7	16.7	
2005			2132.2	2.7	1.8	15.6	0
2006			2774.5	15.5	2.3	32.1	0
<b>2007</b>			<b>2745.4</b>	<b>22.0</b>	<b>1.4</b>	<b>12.2</b>	<b>0</b>
1월 Jan.			170.6	6.5	1.4	10.0	
2월 Feb.			179.5	22	1.6	11.1	
3월 Mar.			208.2	21	2.0	13	
4월 Apr.			255.9	0	1.8	10.1	
5월 May			322.9	0	1.8	13.3	
6월 June			287.8	0	1.4	7.8	
7월 July			191.5	0	1.2	18.4	
8월 Aug.			200.4	0	1.2	14.7	
9월 Sept.			205.1	0	1.3	13.8	
10월 Oct.			294.8	0	1.0	10.1	
11월 Nov.			182.9	0	0.8	11.5	
12월 Dec.			245.8	9	0.8	12.1	

## 6. 강 수 량

단위 : mm

unit : mm

구 분	합계	1월 Jan.	2월 Feb.	3월 Mar.	4월 Apr.	5월 May	6월 June
연 별 읍면별	○ 읍·면별 자료가 없는 경우 기상관측소별로 수록 ○ 구별자료는 작성이 안 됨						
2002	1,347.0	34.0	5.2	52.7	167.0	107.8	39.3
2003	2,177.2	41.3	46.5	38.0	273.5	163.0	127.4
2004	1,339.5	6.0	24.5	20.5	78.0	104.5	250.5
2005	1,195.4	8.5	26.0	61.3	45.2	43.5	167.5
2006	1,280.8	12.7	65.8	11.5	68.8	117.0	83.3
<b>2007</b>	<b>1,212.7</b>	<b>6.2</b>	<b>50.50</b>	<b>92.7</b>	<b>21.0</b>	<b>78.8</b>	<b>128.5</b>
무주읍 Muju-Eup	1,186.0	6.0	45.0	83.0	14.0	79.0	137.0
무풍면 Mupung-Myeon	1,186.0	6.0	53.0	86.0	27.0	71.0	121.0
설천면 Seolcheon-Myeon	1,168.0	4.0	47.0	94.0	18.0	82.0	130.0
적상면 Jeoksang-Myeon	1,228.0	10.0	52.0	101.0	18.0	85.0	119.0
안성면 Anseong-Myeon	1,155.0	11.0	52.0	109.0	27.0	81.0	120.0
부남면 Bunam-Myeon	1,353.0	-	54.0	83.0	22.0	75.0	144.0



## Precipitation

단위 : mm

unit : mm

구 분	7월 July	8월 Aug.	9월 Sept.	10월 Oct.	11월 Nov.	12월 Dec.
연 별 읍면별						
2002	133.5	692.0	57.8	10.7	19.2	27.8
2003	713.0	433.5	249.5	33.0	40.0	18.5
2004	283.0	349.5	133.5	3.0	52.0	34.5
2005	364.5	362.2	70.7	14.7	22.8	8.5
2006	620.8	166.3	33.3	30.0	48.8	22.3
<b>2007</b>	<b>194.7</b>	<b>212.3</b>	<b>390.7</b>	<b>16.5</b>	<b>1.8</b>	<b>19.0</b>
무주읍 Muju-Eup	196.0	188.0	368.0	37.0	7.0	26.0
무풍면 Mupung-Myeon	196.0	171.0	429.0	9.0	-	17.0
설천면 Seolcheon-Myeon	177.0	222.0	365.0	11.0	2.0	16.0
적상면 Jeoksang-Myeon	187.0	232.0	395.0	13.0	1.0	15.0
안성면 Anseong-Myeon	175.0	161.0	380.0	16.0	1.0	22.0
부남면 Bunam-Myeon	237.0	300.0	407.0	13.0	-	18.0

## 1. 인구추이

단위 : 세대, 명

Unit : household, person

구분	세대 <sup>1)</sup> No. of households	인구 Population								
		총수 Total			한국인 Korean			외국인 Foreigner		
		남 Male	여 Female	남 Male	여 Female	남 Male	여 Female			
연별										
1983	10,750	52,484	26,712	25,772	52,484	26,712	25,772	-	-	-
1984	10,592	50,455	25,579	24,876	50,455	25,579	24,876	-	-	-
1985	10,813	47,341	24,090	23,251	47,341	24,090	23,251	-	-	-
1986	10,550	45,908	23,214	22,694	45,908	23,214	22,694	-	-	-
1987	10,252	43,680	22,020	21,660	43,680	22,020	21,660	-	-	-
1988	10,146	40,905	20,619	20,286	40,905	20,619	20,286	-	-	-
1989	10,043	37,966	19,070	18,896	37,966	19,070	18,896	-	-	-
1990	10,228	37,183	19,220	17,963	37,183	19,220	17,963	-	-	-
1991	9,930	35,182	17,653	17,529	35,182	17,653	17,529	-	-	-
1992	9,677	35,238	17,509	17,729	35,238	17,509	17,729	-	-	-
1993	9,790	33,976	16,901	17,075	33,976	16,901	17,075	-	-	-
1994	9,799	33,128	16,513	16,615	33,128	16,513	16,615	-	-	-
1995	9,919	32,320	16,087	16,233	32,320	16,087	16,233	-	-	-
1996	10,017	31,531	15,779	15,752	31,531	15,779	15,752	-	-	-
1997	10,121	30,866	15,399	15,467	30,866	15,399	15,467	-	-	-
1998	10,208	30,640	15,299	15,341	30,610	15,292	15,318	30	7	23
1999	10,646	31,850	15,728	16,122	31,813	15,721	16,092	37	7	30
2000	10,339	29,301	14,530	14,771	29,254	14,523	14,731	47	7	40
2001	10,625	30,437	14,963	15,474	30,385	14,956	15,429	52	7	45
2002	10,520	27,949	13,823	14,126	27,894	13,816	14,078	55	7	48
2003	10,475	26,785	13,278	13,507	26,716	13,260	13,456	69	18	51
2004	10,515	26,361	13,070	13,291	26,272	13,038	13,234	89	32	57
2005	10,630	26,075	13,009	13,066	25,992	12,965	13,027	83	44	39
2006	10,714	25,579	12,775	12,804	25,417	12,707	12,710	162	68	94
2007	10,902	26,552	13,190	13,362	26,361	13,126	13,235	191	64	127

주 : 1) 외국인 세대수 제외('98년도부터 적용). Foreign households excluded(since 1998)

자료 : 민원봉사과

## Population Trend

단위 : 세대, 명

Unit : household, person

구분	인구증가율 (%) Population increase rate	세대당 인구 Person per household	65세 이상 고령자 Person 65 years old and over	인구밀도 Population density	
				면적(km <sup>2</sup> ) Area	
연 별					
1983	-	4.9	-	81.8	641.59
1984	-4.0	4.8	-	78.6	641.58
1985	-6.6	4.4	-	73.8	641.55
1986	-3.1	4.4	-	71.6	641.56
1987	-5.1	4.3	-	68.0	642.09
1988	-6.8	4.0	-	63.7	642.15
1989	-7.7	3.8	-	59.1	642.40
1990	-2.1	3.6	-	58.8	631.91
1991	-5.7	3.5	-	55.7	631.91
1992	0.2	3.6	-	55.8	631.90
1993	-3.7	3.5	-	53.8	631.90
1994	-2.6	3.4	-	52.4	631.89
1995	-2.5	3.3	-	51.2	631.51
1996	-2.5	3.1	-	49.9	631.59
1997	-2.2	3.0	-	48.9	631.51
1998	-0.7	3.0	-	48.5	631.76
1999	3.8	3.0	-	50.4	631.70
2000	-8.7	2.8	-	46.3	631.68
2001	3.7	2.9	-	48.1	631.84
2002	-8.9	2.7	-	44.1	631.85
2003	-4.3	2.6	-	42.3	631.85
2004	-1.6	2.5	-	41.6	631.76
2005	-1.1	2.4	6,099	41.1	631.76
2006	-1.9	2.4	6,216	40.5	631.73
<b>2007</b>	<b>3.7</b>	<b>2.4</b>	<b>6,597</b>	<b>42.0</b>	<b>631.73</b>

## 2. 읍면별 세대 및 인구

### Households and Population by Eup and Myeon

단위 : 세대, 명

Unit : household, Person

구 분	세대수 <sup>1)</sup> No. of house- holds	인 구 Population									65세이상 고령자 person 65 years old and over	
		총 수 Total		한국인 Korean		외국인 Foreigner		남 Male	여 Female	남 Male		여 Female
		남 Male	여 Female	남 Male	여 Female	남 Male	여 Female					
읍면별												
2000	10,339	29,254	14,523	14,731	29,207	14,516	14,691	47	7	40		
2001	10,625	30,385	14,956	15,429	30,333	14,949	15,384	52	7	45		
2002	10,520	27,949	13,823	14,126	27,894	13,816	14,078	55	7	48		
2003	10,475	26,785	13,278	13,507	26,716	13,260	13,456	69	18	51		
2004	10,515	26,272	13,038	13,234	26,183	13,006	13,177	89	32	57		
2005	10,630	25,992	12,965	13,027	25,876	12,928	12,948	116	37	79		
2006	10,714	25,579	12,775	12,804	10,714	12,707	12,710	162	68	94	6,216	
<b>2007</b>	<b>10,902</b>	<b>26,552</b>	<b>13,190</b>	<b>13,362</b>	<b>26,361</b>	<b>13,126</b>	<b>13,235</b>	<b>191</b>	<b>64</b>	<b>127</b>	<b>6,597</b>	
무주읍 Muju-Eup	3,711	9,790	4,877	4,913	9,747	4,865	4,882	43	12	31	1,920	
무풍면 Mupung-Myeon	1,085	2,474	1,243	1,231	2,459	1,237	1,222	15	6	9	732	
설천면 Seolcheon-Myeon	1,883	4,526	2,243	2,283	4,492	2,234	2,258	34	9	25	1,016	
적상면 Jeoksang-Myeon	1,277	2,969	1,476	1,493	2,937	1,460	1,477	32	16	16	974	
안성면 Anseong-Myeon	2,189	5,197	2,568	2,629	5,145	2,549	2,596	52	19	33	1,405	
부남면 Bunam-Myeon	757	1,596	783	813	1,581	781	800	15	2	13	550	

주 : 1) 외국인 세대수 제외('98년부터 적용). Foreign households excluded (since 1998)

자료 : 민원봉사과

## 3. 연령별(5세단위) 및 성별 인구

단위 : 명, %

Unit : Person, %

합 계 성 별 (5세 계급)	2002						2003					
	인 구 Population			구 성 비 Composition			인 구 Population			구 성 비 Composition		
	합 Total	남 Male	여 Female	합 Total	남 Male	여 Female	합 Total	남 Male	여 Female	합 Total	남 Male	여 Female
합 계	27,894	13,816	14,078	100	49.53	50.46	26,716	13,260	13,456	100	49.63	50.37
0~4세	1,265	677	588	4.54	2.43	2.11	1,130	592	538	4.23	2.22	2.01
5~9세	1,504	769	735	5.39	2.76	2.63	1,383	713	670	5.18	2.67	2.51
10~14세	1,462	777	685	5.24	2.79	2.46	1,389	723	666	5.20	2.71	2.49
15~19세	1,693	846	847	6.07	3.03	3.04	1,513	788	725	5.66	2.95	2.71
20~24세	2,053	1,172	881	7.36	4.20	3.16	1,899	1,094	805	7.11	4.09	3.01
25~29세	1,732	1,007	725	6.21	3.61	2.60	1,467	872	595	5.49	3.26	2.23
30~34세	1,661	902	759	5.95	3.23	2.72	1,544	847	697	5.78	3.17	2.61
35~39세	1,691	944	747	6.06	3.38	2.68	1,662	938	724	6.22	3.51	2.71
40~44세	1,933	1,041	892	6.93	3.73	3.20	1,865	1,025	840	6.98	3.84	3.14
45~49세	1,731	931	800	6.21	3.34	2.87	1,792	966	826	6.71	3.62	3.09
50~54세	1,587	761	826	5.69	2.73	2.96	1,525	729	796	5.71	2.73	2.98
55~59세	1,620	687	933	5.81	2.46	3.34	1,591	701	890	5.96	2.62	3.33
60~64세	2,499	1,100	1,399	8.96	3.94	5.02	2,317	999	1,318	8.67	3.74	4.93
65~69세	2,163	926	1,237	7.75	3.32	4.43	2,207	942	1,265	8.26	3.53	4.73
70~74세	1,494	607	887	5.36	2.18	3.18	1,587	646	941	5.94	2.42	3.52
75~79세	1,018	412	606	3.65	1.48	2.17	999	406	593	3.74	1.52	2.22
80~84세	533	184	349	1.91	0.66	1.25	571	191	380	2.14	0.71	1.42
85~89세	168	59	109	0.60	0.21	0.39	190	71	119	0.71	0.27	0.45
90~94세	70	12	58	0.25	0.04	0.21	65	15	50	0.24	0.06	0.19
95~99세	16	2	14	0.06	0.01	0.05	19	2	17	0.07	0.01	0.06
100세이상	1	-	1	0.00	-	0.00	1	-	1	0.004	-	0.004

주 : 1) 외국인수 제외. Foreigners excluded (since 1998)

자료 : 민원봉사과

## Population by Age(5-year age group) and Gender

단위 : 명, %

Unit : Person, %

합 계 성 별 (5세 계급)	2004						2005					
	인 구 Population			구 성 비 Composition			인 구 Population			구 성 비 Composition		
	합 Total	남 Male	여 Female	합 Total	남 Male	여 Female	합 Total	남 Male	여 Female	합 Total	남 Male	여 Female
<b>합 계</b>	<b>26,183</b>	<b>13,006</b>	<b>13,177</b>	<b>100</b>	<b>49.67</b>	<b>50.33</b>	<b>25,876</b>	<b>12,928</b>	<b>12,948</b>	<b>100</b>	<b>49.96</b>	<b>50.04</b>
0~4세	1,023	530	493	3.91	2.02	1.88	937	478	459	3.62	1.85	1.77
5~9세	1,356	704	652	5.18	2.69	2.49	1,292	690	602	4.99	2.67	2.33
10~14세	1,359	690	669	5.19	2.64	2.56	1,364	697	667	5.27	2.69	2.58
15~19세	1,393	753	640	5.32	2.88	2.44	1,325	717	608	5.12	2.77	2.35
20~24세	1,750	993	757	6.68	3.79	2.89	1,595	898	697	6.16	3.47	2.69
25~29세	1,414	834	580	5.40	3.19	2.22	1,434	842	592	5.54	3.25	2.29
30~34세	1,550	884	666	5.92	3.38	2.54	1,515	878	637	5.85	3.39	2.46
35~39세	1,639	905	734	6.26	3.46	2.80	1,590	886	704	6.14	3.42	2.72
40~44세	1,769	997	772	6.76	3.81	2.95	1,702	972	730	6.58	3.76	2.82
45~49세	1,773	965	808	6.77	3.69	3.09	1,854	1,011	843	7.16	3.91	3.26
50~54세	1,636	783	853	6.25	2.99	3.26	1,665	847	818	6.43	3.27	3.16
55~59세	1,579	718	861	6.03	2.74	3.29	1,647	755	892	6.36	2.92	3.45
60~64세	2,124	906	1,218	8.11	3.46	4.65	1,966	835	1,131	7.60	3.23	4.37
65~69세	2,211	958	1,253	8.44	3.66	4.79	2,198	953	1,245	8.49	3.68	4.81
70~74세	1,683	684	999	6.43	2.61	3.82	1,756	736	1,020	6.79	2.84	3.94
75~79세	1,060	406	654	4.05	1.55	2.50	1,098	396	702	4.24	1.53	2.71
80~84세	595	210	385	2.27	0.80	1.47	607	239	368	2.35	0.92	1.42
85~89세	191	69	122	0.73	0.26	0.47	260	83	177	1.00	0.32	0.68
90~94세	62	15	47	0.24	0.06	0.18	57	14	43	0.22	0.05	0.17
95~99세	13	1	12	0.05	0.00	0.05	14	1	13	0.05	0.004	0.05
100세이상	3	1	2	0.01	0.00	0.01	-	-	-	-	-	-

주 : 1) 외국인수 제외. Foreigners excluded (since 1998)

자료 : 민원봉사과

### 3. 연령별(5세단위) 및 성별 인구(속) Population by Age(5-year age group) and Gender(Cont'd)

단위 : 명, %

Unit : Person, %

합 계 성 별 (5세 계급)	2006						2007					
	인 구 Population			구 성 비 Composition			인 구 Population			구 성 비 Composition		
	합 Total	남 Male	여 Female	합 Total	남 Male	여 Female	합 Total	남 Male	여 Female	합 Total	남 Male	여 Female
<b>합 계</b>	<b>25,417</b>	<b>12,707</b>	<b>12,710</b>	<b>100</b>	<b>49.99</b>	<b>50.01</b>	<b>26,361</b>	<b>13,126</b>	<b>13,235</b>	<b>100</b>	<b>49.79</b>	<b>50.21</b>
0~4세	897	445	452	3.53	1.75	1.78	1,030	519	511	3.91	1.97	1.94
5~9세	1,192	635	557	4.69	2.50	2.19	1,236	642	594	4.69	2.44	2.25
10~14세	1,313	686	627	5.17	2.70	2.47	1,363	718	645	5.17	2.72	2.45
15~19세	1,295	709	586	5.10	2.79	2.31	1,408	759	649	5.34	2.88	2.46
20~24세	1,439	827	612	5.66	3.25	2.41	1,458	823	635	5.53	3.12	2.41
25~29세	1,389	805	584	5.46	3.17	2.30	1,500	855	645	5.69	3.24	2.45
30~34세	1,424	837	587	5.60	3.29	2.31	1,502	865	637	5.70	3.28	2.42
35~39세	1,591	898	693	6.26	3.53	2.73	1,583	888	695	6.01	3.37	2.64
40~44세	1,630	940	690	6.41	3.70	2.71	1,653	931	722	6.27	3.53	2.74
45~49세	1,946	1,044	902	7.66	4.11	3.55	1,994	1,069	925	7.56	4.06	3.51
50~54세	1,686	883	803	6.63	3.47	3.16	1,793	959	834	6.80	3.64	3.16
55~59세	1,590	740	850	6.26	2.91	3.34	1,649	774	875	6.26	2.94	3.32
60~64세	1,809	753	1,056	7.12	2.96	4.15	1,595	692	903	6.05	2.63	3.43
65~69세	2,226	970	1,256	8.76	3.82	4.94	2,364	1,034	1,330	8.97	3.92	5.05
70~74세	1,873	797	1,076	7.37	3.14	4.23	1,911	788	1,123	7.25	2.99	4.26
75~79세	1,126	395	731	4.43	1.55	2.88	1,230	445	785	4.67	1.69	2.98
80~84세	640	247	393	2.52	0.97	1.55	706	263	443	2.68	1.00	1.68
85~89세	278	83	195	1.09	0.33	0.77	301	82	219	1.14	0.31	0.83
90~94세	56	12	44	0.22	0.05	0.17	69	18	51	0.26	0.07	0.19
95~99세	16	1	15	0.06	0.00	0.06	12	2	10	0.05	0.01	0.04
100세이상	1		1	0.00	-	0.00	4	-	4	0.02	-	0.02

주 : 1) 외국인수 제외. Foreigners excluded (since 1998)

자료 : 민원봉사과

## 4. 인구동태 Vital Statistics

단위 : 명, 쌍

Unit : person, couple

구분	출생 Birth			사망 Death			이혼 Divorce
	계 Total	남 Male	여 Female	계 Total	남 Male	여 Female	
연별							
1999	257			354			38
2000	239			335			37
2001	226			329			54
2002	178	82	96	306	162	144	41
2003	180	86	94	312	168	144	59
2004	180	88	92	298	177	121	49
2005	179	89	90	293	155	138	53
2006	192	97	95	311	178	133	36
2007	226	108	118	277	163	114	43



5. 인구이동 <sup>1)</sup> Internal Migration

단위 : 명, %

Unit : person, %

구분	총 이 동 Total migrants				시도내 이동 Intra-Metropolitan City and Province migrants		시도간 이동 Inter-Metropolitan City and Province migrants				순 이 동 Net migrants		
	전 입 In- migrants	이동률 Migration rate	전 출 Out- migrants	이동률 Migration rate	이동률 Migration rate	전 입 In- migrants	이동률 Migration rate	전 출 Out- migrants	이동률 Migration rate	이동률 Migration rate	이동률 Migration rate		
연별 월별	○ 인구이동통계연보의 총괄표에 국외이동은 시도로 구분되지 않았으므로 작성하지 않음. ○ Si(M) : Metropolitan Si												
2001	6,321		5,151		3,219					3,702			
2002	2,622		4,951		2,532					3,466			
2003			3,522		1,912					2,469			
2004	2,711		3,121		2,030					2,129			
2005	2,814	11	3,026	12	1,734	7		7	1,977	8	- 212	- 1	
2006	2,879	11.3	3,218	12.7	986	3.9		7.4	2,193	8.6	-339	-1.3	
<b>2007</b>	<b>4,063</b>	<b>14.4</b>	<b>3,085</b>	<b>11.7</b>	<b>1,445</b>	<b>5.5</b>		<b>2,618</b>	<b>9.9</b>	<b>2,026</b>	<b>7.7</b>	<b>978</b>	<b>4.0</b>
1월 Jan.	269	1.02	299	1.1	84	0.3		185	0.7	198	0.8	-30	-0.1
2월 Feb.	263	1.00	329	1.2	105	0.4		158	0.6	226	0.9	-66	-0.3
3월 Mar.			340	1.3	103	0.4		173	0.7	198	0.8	-64	-0.2
4월 Apr.	307	1.16	245	0.9	117	0.4		190	0.7	171	0.6	140	0.5
5월 May	185	0.70	203	0.8	66	0.3		119	0.5	126	0.5	-18	-0.1
6월 June	185	0.70	209	0.8	51	0.2		134	0.5	130	0.5	-24	-0.1
7월 July	224	0.85	192	0.7	92	0.3		132	0.5	125	0.5	32	0.1
8월 Aug.	216	0.82	244	0.9	76	0.3		140	0.5	157	0.6	-28	-0.1
9월 Sept.	167	0.63	192	0.7	57	0.2		110	0.4	143	0.5	-25	-0.1
10월 Oct.	391	1.48	252	1.0	145	0.6		246	0.9	148	0.6	139	0.5
11월 Nov.	720	2.73	258	1.0	224	0.8		496	1.9	174	0.7	462	1.8
12월 Dec.	860	3.26	322	1.2	325	1.2		535	2.0	230	0.9	538	2.0

주 : 1) 주민등록 전출입신고에 의한 자료이며, 시도내 이동은 전입인구를 기준이고, 국외이동은 제외됨.

The figures of migrants are based on resident registration; and Intra-Metropolitan City and Province migrants are based on In-migrants population, excluding emigrants overseas

자료 : 민원봉사과

## 6. 주민등록에 의한 인구이동 <sup>1)</sup> Migration

단위 : 명, %

Unit : person, %

구분	총 이 동 Total migrants				시·군·구 내 Intra-Si, Gun and Gu		시·군·구간 Inter=Si, gun and Gu				시·도 간 Inter-Metropolitan City and Province				순이동 Net- migrants	
	전 입 In- migrants	이동률 Rate	전 출 Out- migrants	이동률 Rate	이동률 Rate	전 입 In- migrants	이동률 Rate	전 출 Out- migrants	이동률 Rate	전 입 In- migrants	이동률 Rate	전 출 Out- migrants	이동률 Rate	이동률 Rate	이동률 Rate	
연 별 읍면별	○ 연 별 자 료 는 최 근 1 개 년 자 료 만 수 록															

2004	2711		3121		566		755		709		1673		2129			
2005	2,814	10	3,026	12	314	1	685	3	735	3	1,815	7	1,977	8	-212	-1
2006	2,879	11.3	3,218	12.7	322	1.3	664	2.6	703	2.8	1,893	7.4	2,193	8.6	-339	-1.3
<b>2007</b>	<b>4,063</b>	<b>15.4</b>	<b>3,085</b>	<b>11.7</b>	<b>357</b>	<b>1.4</b>	<b>1,088</b>	<b>4.1</b>	<b>702</b>	<b>2.7</b>	<b>2,618</b>	<b>9.9</b>	<b>2,026</b>	<b>7.7</b>	<b>978</b>	<b>3.7</b>
무주읍 Muju-Eup	1,819	6.9	1,172	4.4	191	0.7	590	2.2	318	1.2	1,038	3.9	755	2.9	647	2.5
무풍면 Mupung- Myeon	317	1.2	270	1.0	31	0.1	54	0.2	44	0.2	232	0.9	188	0.7	47	0.2
설천면 Seolcheon- Myeon	674	2.6	581	2.2	59	0.2	126	0.5	101	0.4	489	1.9	390	1.5	93	0.4
적상면 Jeoksang- Myeon	404	1.5	334	1.3	47	0.2	92	0.3	43	0.2	265	1.0	215	0.8	70	0.3
안성면 Anseong- Myeon	584	2.2	510	1.9	18	0.1	188	0.7	146	0.6	378	1.4	325	1.2	74	0.3
부남면 Bunam- Myeon	265	1.0	218	0.8	11	0.0	38	0.1	50	0.2	216	0.8	153	0.6	47	0.2

주 : 1) 주민등록 전출입신고에 의한 자료이며, 시군구내 이동은 전입인구를 기준으로 하였음.

The figures of migrants are based on resident registration; and Intra-Si, Gun and Gu migrants are based on in-migrating population

자료 : 민원봉사과

## 7. 주요국적별 외국인 등록현황

단위 : 명

Unit : person

구분	총계 Total			일본 Japan			중국 China				
	계 Sub-total	남 Male	여 Female	계 Sub-total	남 Male	여 Female	남 Male	여 Female	계 Sub-total	남 Male	여 Female
연별 읍면별	○ 시.도 공통으로 5개국을 수록, 기타국가는 시.도 등록현황에 따라 5개국 추가 수록 ○ 국별 수록순서는 등록된 외국인수에 비례하여 수록토록 함.										

2005	116	37	79	14		14	2	1	23	18	5
------	-----	----	----	----	--	----	---	---	----	----	---

2006	162	68	94	14	0		3	1	65	42	23
------	-----	----	----	----	---	--	---	---	----	----	----

2007	191	64	127	16	0	16	2	0	30	15	15
------	-----	----	-----	----	---	----	---	---	----	----	----

무주읍 Muju-Eup	43	12	31	12	-	12	-	-	5	-	5
-----------------	----	----	----	----	---	----	---	---	---	---	---

무풍면 Mupung-Myeon	15	6	9	2	-	2	-	-	1	1	-
---------------------	----	---	---	---	---	---	---	---	---	---	---

설천면 Seolcheon-Myeon	34	9	25	2	-	2	2	-	4	-	4
------------------------	----	---	----	---	---	---	---	---	---	---	---

적상면 Jeoksang-Myeon	32	16	16	-	-	-	-	-	11	10	1
-----------------------	----	----	----	---	---	---	---	---	----	----	---

안성면 Anseong-Myeon	52	19	33	-	-	-	-	-	9	4	5
----------------------	----	----	----	---	---	---	---	---	---	---	---

부남면 Bunam-Myeon	15	2	13	-	-	-	-	-	-	-	-
--------------------	----	---	----	---	---	---	---	---	---	---	---

## Registered Foreigners by Major Nationality

단위 : 명

Unit : person

구 분	영 국 United Kingdom			필 리 핀 Philippines			태 국 Thailand			베트남 Viet Nam		
	계 Sub- total	남 Male	여 Female	계 Sub- total	남 Male	여 Female	계 Sub- total	남 Male	여 Female	계 Sub- total	남 Male	여 Female
연 별 읍면별												
2005				12	2	10						
2006	0	0	0	27	13	14	7	3	4	36	2	34
2007	2	2	0	14	2	12	6	2	4	59	7	52
무주읍 Muju-Eup	2	2	-	4	-	4	1	-	1	2	-	2
무풍면 Mupung-Myeon	-	-	-	1	-	1	-	-	-	3	-	3
설천면 Seolcheon-Myeon	-	-	-	9	2	7	1	-	1	7	-	7
적상면 Jeoksang-Myeon	-	-	-	-	-	-	2	2	-	11	-	11
안성면 Anseong-Myeon	-	-	-	-	-	-	1	-	1	28	7	21
부남면 Bunam-Myeon	-	-	-	-	-	-	1	-	1	8	-	8

## 7. 주요국적별 외국인 등록현황(속)

### Registered Foreigners by Major Nationality (Cont'd)

단위 : 명

Unit : person

구분	캐나다 Canada			인도네시아 Indonesia			말레이시아 Malaysia			기타 others		
	계 Sub- total	남 Male	여 Female	계 Sub- total	남 Male	여 Female	계 Sub- total	남 Male	여 Female	계 Sub- total	남 Male	여 Female
연 별 읍면별												
2005										64	15	49
2006	1	1	0	0	0	0	1	1	0	7	3	4
2007	2	1	1	0	0	0	0	0	0	60	33	27
무주읍 Muju-Eup	2	1	1							15	9	6
무풍면 Mupung-Myeon	-	-	-							8	5	3
설천면 Seolcheon-Myeon	-	-	-							9	5	4
적상면 Jeoksang-Myeon	-	-	-							8	4	4
안성면 Anseong-Myeon	-	-	-							14	8	6
부남면 Bunam-Myeon	-	-	-							6	2	4

## 1. 산업대분류별 사업체총괄

단위 : 개, 명

Unit : each, person

연 별 대분류별	합 계 Total					조직형태별			
						개인 Individuals		회사법인 Incorporated company	
	사업체수 Establishments	종사자수 Workers			사업체수 Establish- ments	종사자수 Workers	사업체수 Establish- ments	종사자수 Workers	
여성 대표자		계 Total	남 Male	여 Female					
2005	1,854		6,503	4,182	2,321	1,579	3,094	57	1,242
2006	1,873	686	6,737	4,174	2,563	1,582	3,391	62	1,292
<b>2007</b>	<b>1,867</b>	<b>686</b>	<b>6,757</b>	<b>4,192</b>	<b>2,565</b>	<b>1,570</b>	<b>3,240</b>	<b>70</b>	<b>1,204</b>
농업 및 임업	-	-	-	-	-	-	-	-	-
어업	-	-	-	-	-	-	-	-	-
광업	1	-	5	4	1	-	-	1	5
제조업	131	25	424	280	144	116	246	12	147
전기, 가스 및 수도업	3	-	127	116	11	-	-	1	90
하수, 폐기물처리, 원료재생 및 환경복원업	2	1	4	2	2	1	2	1	2
건설업	68	3	230	211	19	34	67	34	163
도매 및 소매업	498	210	808	398	410	481	752	7	23
숙박 및 음식점업	506	297	1,860	959	901	498	1,105	5	730
운수업	59	2	167	159	8	54	72	4	7
통신업	12	-	91	77	14	4	5	1	22
금융 및 보험업	26	1	180	131	49	4	5	3	12
부동산 및 임대	113	30	457	322	135	113	457	-	-
전문, 과학 및 기술서비스업	18	-	38	28	10	17	28	-	-
사업서비스업	5	-	17	16	1	4	14	-	-
공공행정, 국방 및 사회보장행정	32	-	875	694	181	-	-	-	-
교육서비스업	67	34	545	267	278	30	50	-	-
보건 및 사회복지사업	45	10	367	124	243	21	112	-	-
오락, 문화 및 운동관련 서비스업	66	16	258	204	54	61	156	-	-
기타공공사회 및 개인서비스업	215	57	304	200	104	132	169	1	3

주 : 1) 회사법인 사업체를 기준으로 작성 Incorporated company  
 자료 : 통계청 "사업체기초통계조사"

## Summary of Establishments by Industry

단위 : 개, 명

Unit : each, person

연 별 대분류별	By type of organization				사업체 <sup>1)</sup> 구분별 By type of establishment					
	회사외법인 Non-business corporation		비법인 Non-corporation association		단 독 Single-unit firm		공장, 지사 Factory, branch office		본사, 본점 Head office	
	사업체수 Establish- ments	종사자수 Workers	사업체수 Establish- ments	종사자수 Workers	사업체수 Establish- ments	종사자수 Workers	사업체수 Establish- ments	종사자수 Workers	사업체수 Establish- ments	종사자수 Workers
2005	145	1,983	73	204	1,815	5,610	37	887	2	26
2006	156	1,918	73	136	1,846	5,773	24	933	3	31
<b>2007</b>	<b>155</b>	<b>2,159</b>	<b>72</b>	<b>154</b>	<b>1,839</b>	<b>5,788</b>	<b>25</b>	<b>942</b>	<b>3</b>	<b>27</b>
농업 및 임업	-	-	-	-	-	-	-	-	-	-
어업	-	-	-	-	-	-	-	-	-	-
광업	-	-	-	-	1	5	-	-	-	-
제조업	3	31	-	-	128	407	3	17	-	-
전기, 가스 및 수도업	2	37	-	-	2	37	1	90	-	-
하수, 폐기물처리, 원료재생 및 환경복원 업	-	-	-	-	2	4	-	-	-	-
건설업	-	-	-	-	66	224	1	2	1	4
도매 및 소매업	10	33	-	-	495	794	3	14	-	-
숙박 및 음식점업	3	25	-	-	501	1,133	5	727	-	-
운수업	3	88	-	-	58	165	1	2	-	-
통신업	3	64	-	-	11	69	1	22	-	-
금융 및 보험업	3	163	-	-	17	109	7	48	2	23
부동산 및 임대	3	-	-	-	113	457	-	-	-	-
전문, 과학 및 기술서비스업	3	10	-	-	17	28	1	10	-	-
사업서비스업	3	3	-	-	5	17	-	-	-	-
공공행정, 국방및 사회보장행정	3	875	-	-	32	875	-	-	-	-
교육서비스업	3	477	3	18	66	536	1	9	-	-
보건 및 사회복지사업	3	217	3	38	45	367	-	-	-	-
오락, 문화 및 운동관련 서비스업	3	102	-	-	66	258	-	-	-	-
기타공공사회 및 개인서비스업	3	34	66	98	214	303	1	1	-	-

주 : 1) 회사법인 사업체를 기준으로 작성 Incorporated company  
 자료 : 통계청 "사업체기초통계조사"

## 2. 종사자규모별 사업체수 및 종사자 수(읍.면)

단위 : 개, 명

Unit : each, person

구 분	합 계 Total				1-4명 persons		5-9		10-19	
	사업체수 Establish- ments	종사자수 Workers			사업체수 Establish- ments	종사자수 Workers	사업체수 Establish- ments	종사자수 Workers	사업체수 Establish- ments	종사자수 Workers
		계 Total	남 Male	여 Female						
연 별 읍면별										
2002	1,985	7,569			1,791	3,300	98	614	56	706
2003	2,007	7,246			1,748	3,296	154	947	68	897
2004	1,979	7,355			1,687	3,062	196	1,190	55	743
2005	1,854	6,523	4,182	2,341	1,649	2,861	123	767	37	510
2006	1,831	6,737	4,174	2,563	1,630	2,959	161	969	40	546
2007	1,867	6,757	4,192	2,565	1,622	2,818	168	1,032	39	546
무주읍 Muju-Eup	742	2,850	1,754	1,096	654	1,110	54	350	13	181
무풍면 Mupung-Myeon	123	345	213	132	107	153	8	48	5	68
설천면 Seolcheon-Myeon	516	2,144	1,363	781	430	851	77	442	4	63
적상면 Jeoksang-Myeon	142	483	298	185	126	243	7	41	7	89
안성면 Anseong-Myeon	278	747	442	305	251	381	14	94	6	94
부남면 Bunam-Myeon	66	188	122	66	54	80	8	57	4	51



## Number of Establishments and Workers, by Workforce Size (Eup. Myeon)

단위 : 개, 명

Unit : each, person

구분	20-49		50-99		100-299		300-499		500-999		1,000이상 or more	
	사업체수 Establishments	종사자수 Workers	사업체수 Establishments	종사자수 Workers	사업체수 Establishments	종사자수 Workers	사업체수 Establishments	종사자수 Workers	사업체수 Establishments	종사자수 Workers	사업체수 Establishments	종사자수 Workers
연 별 읍면별												
2002	34	986	3	243	2	415					1	1,305
2003	32	914	2	161	2	398			1	633		
2004	33	913	3	376	2	372			1	699		
2005	35	1,037	6	418	3	502	1	428				
2006	35	957	4	303	2	357	-	-	1	646	-	-
2007	29	772	7	496	-	-	1	443	1	650	-	-
무주읍 Muju-Eup	15	424	5	342	-	-	1	443	-	-		
무풍면 Mupung-Myeon	3	76	-	-	-	-	-	-	-	-		
설천면 Seolcheon-Myeon	3	74	1	64	-	-	-	-	1	650		
적상면 Jeoksang-Myeon	1	20	1	90	-	-	-	-	-	-		
안성면 Anseong-Myeon	7	178	-	-	-	-	-	-	-	-		
부남면 Bunam-Myeon	-	-	-	-	-	-	-	-	-	-		

### 3. 산업별, 읍면별 사업체수 및 종사자수

#### Number of Establishments and Workers, by Industry and Eup and Myeon

단위 : 개, 명

Unit : each, person

대분류별	합 계 Total				농업 및 임업(1)		어업(2)		광업(3)		제조업(4)	
	사업체 Establish- ments	종사자 Workers			사업체 Establish- ments	종사자 Workers	사업체 Establish- ments	종사자 Workers	사업체 Establish- ments	종사자 Workers	사업체 Establish- ments	종사자 Workers
		계 Total	남 Male	여 Female								
연 별 읍면별	(1) Agriculture and forestry (2) Fishing (3) Mining and quarrying (4) Manufacturing											

2002	1,985	7,569										
2003	2,007	7,246										
2004	1,979	7,355										
2005	1,854	6,523	4,182	2,341	1	6			1	8	130	408
2006	1,873	6,737	4,174	2,563	-	-	-	-	1	7	135	478
2007	1,867	6,757	4,192	2,565	-	-	-	-	1	5	131	424
무주읍 Muju-Eup	742	2,850	1,754	1,096	-	-	-	-	-	-	38	134
무풍면 Mupung-Myeon	123	345	213	132	-	-	-	-	1	5	16	28
설천면 Seolcheon- Myeon	516	2,144	1,363	781	-	-	-	-	-	-	16	32
적상면 Jeoksang-Myeon	142	483	298	185	-	-	-	-	-	-	10	33
안성면 Anseong-Myeon	278	747	442	305	-	-	-	-	-	-	46	190
부남면 Bunam-Myeon	66	188	122	66	-	-	-	-	-	-	5	7

### 3. 산업별, 읍면별 사업체수 및 종사자수(속 1)

#### Number of Establishments and Workers, by Industry and Eup and Myeon(cont'd 1)

단위 : 개, 명

Unit : each, person

대분류별	전기, 가스 및 수도사업 (5)		하수, 폐기물 처리, 원료재생 및 환경복원업 (6)		건설업(7)		도매 및 소매업(8)		숙박 및 음식점업(9)		운수업(10)		통신업(11)		금융 및 보험업(12)	
	사업체 Establish- ments	종사자 Workers	사업체 Establish- ments	종사자 Workers	사업체 Establish- ments	종사자 Workers	사업체 Establish- ments	종사자 Workers	사업체 Establish- ments	종사자 Workers	사업체 Establish- ments	종사자 Workers	사업체 Establish- ments	종사자 Workers	사업체 Establish- ments	종사자 Workers
연 별 읍 면 별	(5) Electricity, gas and watersupply (7) Construction (8) Wholesale and retail trade (9) Hotels and restaurants (10) Transport (11) Post and telecommunication (12) Financial institutions and insurance															

2002

2003

2004

2005 3 129 64 516 518 898 499 1,589 73 263 14 125 27 187

2006 3 118 67 333 506 888 507 1,889 58 172 14 97 26 191

2007 3 127 2 4 68 230 498 808 506 1,860 59 167 12 91 26 180

무주읍  
Muju-Eup

2 37 2 4 52 189 232 390 151 351 32 130 3 55 12 81

무풍면  
Mupung-Myeon

- - - - 7 24 28 37 38 119 4 4 1 3 1 12

설천면  
Seolcheon-Myeon

- - - - 4 8 88 149 210 1,154 6 7 3 11 5 31

적상면  
Jeoksang-Myeon

1 90 - - 1 1 41 73 43 93 4 4 1 4 2 15

안성면  
Anseong-Myeon

- - - - 4 8 91 133 52 116 11 20 2 9 5 35

부남면  
Bunam-Myeon

- - - - - - 18 26 12 27 2 2 2 9 1 6

### 3. 산업별, 읍면별 사업체수 및 종사자수(속 2)

Number of Establishments and Workers, by Industry and Eup and Myeon(cont'd 2)

단위 : 개, 명

Unit : each, person

대분류별	부동산 및 임대업(13)		전문, 과학 및 기술 서비스업(14)		사업 서비스업(15)		공공행정, 국방 및 사회보장행정(16)		교육 서비스업(17)		보건 및 사회복지사업(18)		오락, 문화 및 운동관련 서비스업(19)		기타공공, 수리 및 개인서비스업(20)	
	사업체 Establishments	종사자 Workers	사업체 Establishments	종사자 Workers	사업체 Establishments	종사자 Workers	사업체 Establishments	종사자 Workers	사업체 Establishments	종사자 Workers	사업체 Establishments	종사자 Workers	사업체 Establishments	종사자 Workers	사업체 Establishments	종사자 Workers
연 별 읍면별	(13) Real estate and renting and leasing (15) Business activities (16) Public administration and defence; compulsory social security (17) Education (18) Health and social work (19) Recreational, cultural and sporting activities (20) Other communit															

2002

2003

2004

2005 92 344 14 34 31 702 65 556 37 207 67 212 218 339

2006 106 423 16 55 32 740 66 548 47 277 70 202 219 319

2007 113 457 18 38 5 17 32 875 67 545 45 367 66 258 215 304

무주읍  
Muju-Eup

12 19 12 32 5 17 14 690 26 184 22 283 24 96 103 158

무풍면  
Mupung-Myeon

1 1 - - - - 2 26 5 51 1 3 4 16 14 16

설천면  
Seolcheon-Myeon

90 393 1 1 - - 7 61 16 101 6 42 29 106 35 48

적상면  
Jeoksang-Myeon

9 43 - - - - 3 36 7 59 3 4 1 2 16 26

안성면  
Anseong-Myeon

1 1 5 5 - - 4 41 8 112 9 28 4 7 36 42

부남면  
Bunam-Myeon

- - - - - 2 21 5 38 4 7 4 31 11 14

# 1. 농가 및 농가인구

## Farm Households and Population

단위 : 호, 명

Unit : household, person

구 분	농 가 Farm households				농 가 인 구 Farm population		
	계 Total	전 업 Full-time	1종 겸업 Part-time Class I	2종 겸업 Part-time Class II	계 Total	남 Male	여 Female
연 별 읍면별							
2002	4,463				11,191		
2003	4,409				10,735		
2004	4,393				10,895		
2005	4,410	2,925			10,525	5,049	5,476
2006	4,682	3,428	566	688	10,156	4,919	5,237
<b>2007</b>	<b>4,686</b>	<b>3,430</b>	<b>567</b>	<b>689</b>	<b>10,512</b>	<b>5,051</b>	<b>5,461</b>
무주읍 Muju-Eup	1,014	632	185	197	2,206	1,079	1,127
무풍면 Mupung-Myeon	595	455	84	56	1,381	663	718
설천면 Seolcheon-Myeon	665	424	60	181	1,555	745	810
적상면 Jeoksang-Myeon	829	702	62	65	1,806	868	938
안성면 Anseong-Myeon	1,129	885	104	140	2,552	1,222	1,330
부남면 Bunam-Myeon	454	332	72	50	1,012	474	538

## 2. 경지면적 Area of Cultivated Land

단위 : ha

Unit : ha

구분	합계 Total	논 Rice paddy	밭 Dry paddy	가구당 경지면적 Area of cultivated land per household (a)		
				계 Total	논 Rice paddy	밭 Dry paddy
연별	○ 가구당 경지면적은 1. 농가 및 농가인구수를 이용하여 계산하며 단위(ha, a)를 정확하게 표기할 것					

2001	6,221	3,062	3,159	1.26	0.62	0.64
2002	6,140	2,976	3,164	1.37	0.66	0.71
2003	6,140	2,976	3,164	1.39	0.67	0.72
2004	6,026	2,920	3,106	1.36	0.66	0.70
2005	5,967	2,869	3,098	1.35	0.65	0.70
2006	5,891	2,738	3,153	1.25	0.58	0.67
2007	5,784	2,584	3,200	1.23	0.55	0.68

### 3. 경지규모별 농가 Farm Households, by Size of Cultivated Land

단위 : 가구

unit : household

구 분	합 계 Total	경지없는 농 가 수 Farm households without cultivated land	0.5ha 미만 Less than	0.5ha 이상 1.0ha 미만	1.0ha 이상 2.0ha 미만	2.0ha 이상 3.0ha 미만	3.0ha 이상 5.0ha 미만	5.0ha 이상 and over
연 별 읍면별								
2005	4,411	13	1,606	1,366	1,008	266	125	27
2006	4,768	13	2,098	1,398	920	222	102	15
<b>2007</b>	<b>4,686</b>	<b>14</b>	<b>1,700</b>	<b>1,454</b>	<b>1,071</b>	<b>282</b>	<b>137</b>	<b>28</b>
무주읍 Muju-Eup	1,014	3	484	348	139	23	12	5
무풍면 Mupung-Myeon	595	2	136	131	182	84	45	15
설천면 Seolcheon- Myeon	667	1	280	204	142	29	10	1
적상면 Jeoksang-Myeon	829	-	330	284	175	31	9	-
안성면 Anseong-Myeon	1,128	6	308	340	327	93	48	6
부남면 Bunam-Myeon	453	2	162	147	106	22	13	1

## 4. 농업진흥지역 지정 Land Designated for Agricultural Promotion

단위 : ha

Unit : ha

구분	합계 Total	농업진흥구역 Agricultural promotion land	농업보호구역 Agricultural conservation land
연별	○ '92년 이후 자료만 수록		

1999	2,803.8	2,352.5	451.3
2000	2,803.8	2,352.5	451.0
2001	2,803.8	2,352.5	451.0
2002	2,803.4	2,352.1	451.0
2003	2,802.0	2,350.7	451.0
2004	2,802.0	2,350.7	451.0
2005	2,801.0	2,349.7	451.3
2006	2,798.2	2,346.9	451.3
2007	2,717.2	2,274.0	443.2



## 5. 식량작물 생산량 (정곡) Production of Food Grain (polished)

단위 : ha, M/T

Unit : ha, M/T

구 분	합 계 Total		미 곡 Rice		맥 류 Wheat & Barley		잡 곡 Miscellaneous grains		두 류 Beans		서 류 Potatoes	
	면 적 Area	생산량 Production	면 적 Area	생산량 Production	면 적 Area	생산량 Production	면 적 Area	생산량 Production	면 적 Area	생산량 Production	면 적 Area	생산량 Production
연 별 읍면별												
2002	3,604.0	15,083.0	2,450.0	12,005.0	13.0	34.0	409.0	553.0	664.0	891.0	68.0	1,600.0
2003	3,397.0	12,431.2	2,177.0	9,106.0	8.0	20.0	425.0	597.0	714.0	960.2	73.0	1,748.0
2004	2,753.0	13,472.3	2,087.0	10,935.0	3.0	7.3	188.9	284.7	405.1	609.7	69.0	1,635.6
2005	2,572.6	11,864.8	1,911.0	8,979.0			173.1	262.8	419.5	607.9	69.0	2,015.2
2006	2,264.3	11,180.2	1,676.0	8,045.0	-	-	193.4	289.9	313.9	456.5	81.0	2,388.8
2007	3,015.7	11,170.7	1,763.0	8,550.6	-	-	233.6	369.3	947.5	1,422.4	71.6	828.5
무주읍 Muju-Eup	254.1	1,328.0	132	640	-	-	15.7	22.6	87.0	123.0	19.4	542.3
무풍면 Mupung-Myeon	1,053.0	2,789.7	327	1,586	-	-	102.0	170.0	604.0	925.1	20.0	108.7
설천면 Seolcheon-Myeon	225.7	836.3	139	674	-	-	23.3	35.2	56.7	89.8	6.7	37.1
적상면 Jeoksang-Myeon	304.2	1,078.1	173	839	-	-	42.5	68.0	77.5	109.3	11.2	61.7
안성면 Anseong-Myeon	1,021.2	4,571.9	896	4,346	-	-	26.6	40.6	87.9	127.0	10.7	58.7
부남면 Bunam-Myeon	157.5	566.8	96	466	-	-	23.5	32.9	34.4	48.2	3.6	20.1

## 5-1. 이 곡 Rice

단위 : ha, M/T

Unit : ha, M/T

구 분	합 계 Total		논 벼 Paddy rice			밭 벼 Upland rice		
	면적 Area	생산량 Production	면 적 Area	생산량 Production		면 적 Area	생산량 Production	
					kg/10a			kg/10a
연 별 읍면별	○ 미곡중 백미의 생산량 수록							
2002	2,450	12,005	2,450	12,005	490	-	-	-
2003	2,177	9,106	2,177	9,106	418	-	-	-
2004	2,087	10,935	2,087	10,935	524	-	-	-
2005	1,911	8,979	1,911	8,979	470	-	-	-
2006	1,676	8,045	1,676	8,045	480	-	-	-
<b>2007</b>	<b>1,763</b>	<b>8,551</b>	<b>1,763</b>	<b>8,551</b>	<b>485</b>	-	-	-
무주읍 Muju-Eup	132	640	132	640	485	-	-	-
무풍면 Mupung- Myeon	327	1,586	327	1,586	485	-	-	-
설천면 Seolcheon- Myeon	139	674	139	674	485	-	-	-
적상면 Jeoksang- Myeon	173	839	173	839	485	-	-	-
안성면 Anseong-Myeon	896	4,346	896	4,346	485	-	-	-
부남면 Bunam-Myeon	96	466	96	466	485	-	-	-

## 5-2. 맥 류 Wheat and Barley

단위 : ha, M/T

Unit : ha, M/T

구 분	합 계 Total		겉보리 Unhulled barley		쌀보리 Naked barley		밀 Wheat		호 밀 Rye		맥주보리 Beer barley	
	면적 Area	생산량 Production	면적 Area	생산량 Production	면적 Area	생산량 Production	면적 Area	생산량 Production	면적 Area	생산량 Production	면적 Area	생산량 Production
				kg/10a		kg/10a		kg/10a		kg/10a		
연 별 읍면별												
2002	13.0	34.0	7	17.0	243							
2003	8.0	20.0	5	12.3	246							
2004	3.0	7.3	3	7.3	243							
2005	-	-	-	-	-							
2006	-	-	-	-	-							
2007	-	-	-	-	-							
무주읍 Muju-Eup	-	-	-	-	-							
무풍면 Mupung-Myeon	-	-	-	-	-							
설천면 Seolcheon-Myeon	-	-	-	-	-							
적상면 Jeoksang-Myeon	-	-	-	-	-							
안성면 Anseong-Myeon	-	-	-	-	-							
부남면 Bunam-Myeon	-	-	-	-	-							

## 5-3. 잡 곡

단위 : ha, M/T

Unit : ha, M/T

구 분	합 계 Total		조 Millet			수 수 Sorghum		
	면 적 Area	생산량 Production	면 적 Area	생산량 Production		면 적 Area	생산량 Production	
				kg/10a			kg/10a	
연 별 읍면별								
2002	409.0	553.0	-	-	-	2.0	3.0	150
2003	425.0	597.0	3.0	3.0	100	2.0	4.0	200
2004	188.9	284.7	14.0	14.0	100	1.0	2.0	200
2005	173.1	262.8	10.7			0.8	1.6	200
2006	193.4	289.9	1.7	1.7	100	1.0	2.0	200
<b>2007</b>	<b>233.6</b>	<b>369.3</b>	<b>8.4</b>	<b>8.4</b>	<b>100.0</b>	<b>0.7</b>	<b>1.4</b>	<b>200</b>
무주읍 Muju-Eup	15.7	22.6	0.9	0.9	100.0	0.2	0.4	200
무풍면 Mupung-Myeon	102.0	170.0	2.2	2.2	100.0	-	-	-
설천면 Seolcheon-Myeon	23.3	35.2	0.8	0.8	100.0	-	-	-
적상면 Jeoksang-Myeon	42.5	68.0	1.7	1.7	100.0	-	-	-
안성면 Anseong-Myeon	26.6	40.6	0.8	0.8	100.0	-	-	-
부남면 Bunam-Myeon	23.5	32.9	2.0	2.0	100.0	0.5	1.0	200

### Miscellaneous Grains

단위 : ha, M/T

Unit : ha, M/T

구분	옥수수 Corn			메밀 Buck wheat			기타 Others		
	면적 Area	생산량 Production		면적 Area	생산량 Production		면적 Area	생산량 Production	
		kg/10a			kg/10a			kg/10a	
연별 읍면별									
2002	160.0	272.0	170	190.0	209.0		57.0	69.0	121
2003	172.0	292.4	170	187.0	224.4		61.0	73.2	120
2004	120.0	204.0	170				47.9	57.5	120
2005	113.3	192.7	170	4.7	5.6	120.0	43.6	52.3	120.0
2006	115.5	196.4	170	34.7	41.6	119.9	40.5	48.2	119.0
2007	181.6	308.7	170	4.0	4.8	120.0	38.9	45.9	118.1
무주읍 Muju-Eup	7.8	13.3	170	0.8	1.0	120.0	6.0	7.1	118.0
무풍면 Mupung-Myeon	96.0	163.2	170	1.7	2.0	120.0	2.1	2.5	120.0
설천면 Seolcheon-Myeon	15.0	25.5	170	0.7	0.8	120.0	6.8	8.0	118.0
적상면 Jeoksang-Myeon	35.0	59.5	170	-	-	120.0	5.8	6.8	118.0
안성면 Anseong-Myeon	18.0	30.6	170	0.8	1.0	120.0	7.0	8.3	118.0
부남면 Bunam-Myeon	9.8	16.7	170	-	-	120.0	11.2	13.2	118.0

## 5-4. 두 류

단위 : ha, M/T

Unit : ha, M/T

구 분	합 계 Total		콩 Soy bean			팥 Red bean		
	면 적 Area	생산량 Production	면 적 Area	생산량 Production		면 적 Area	생산량 Production	
				kg/10a			kg/10a	
연 별 읍면별								
2002	664.0	891.0	350.0	560.0	160	242.0	242.0	100
2003	714.0	960.2	385.0	616.0	160	250.0	250.0	100
2004	405.1	609.7	324.0	518.3	160	29.0	29.0	100
2005	419.5	607.9	343.8	522.6	151.7	27.2	27.2	100.0
2006	313.9	456.6	249.0	383.5	154.0	19.4	19.4	100.0
<b>2007</b>	<b>947.5</b>	<b>1,422.4</b>	<b>872.2</b>	<b>1,337.6</b>	<b>153.4</b>	<b>27.2</b>	<b>27.2</b>	<b>100</b>
무주읍 Muju-Eup	87.0	123.0	69.0	102.8	149.0	6.7	6.7	100
무풍면 Mupung-Myeon	604.0	925.1	591.0	910.1	154.0	3.3	3.3	100
설천면 Seolcheon-Myeon	56.7	89.8	55.0	88.0	160.0	1.0	1.0	100
적상면 Jeoksang-Myeon	77.5	109.3	61.2	91.2	149.0	7.3	7.3	100
안성면 Anseong-Myeon	87.9	127.0	72.1	109.6	152.0	7.5	7.5	100
부남면 Bunam-Myeon	34.4	48.2	23.9	35.9	150.0	1.4	1.4	100

## Beans

단위 : ha, M/T

Unit : ha, M/T

구 분	녹 두 Green bean			기 타 Others		
	면 적 Area	생산량 Production		면 적 Area	생산량 Production	
		kg/10a			kg/10a	
연 별 읍면별						
2002	5.0	5.0	100	67.0	84.0	125
2003	6.0	6.6	100	73.0	87.6	120
2004	1.0	1.0	100	51.1	61.4	120
2005	0.8	0.8	100	47.7	57.2	120
2006	4.7	4.7	100	40.8	49.0	120
<b>2007</b>	<b>0.7</b>	<b>0.7</b>	<b>100</b>	<b>47.4</b>	<b>56.9</b>	<b>120</b>
무주읍 Muju-Eup	0.5	0.5	100	10.8	13.0	120
무풍면 Mupung-Myeon	-	-	-	9.7	11.6	120
설천면 Seolcheon-Myeon	-	-	-	0.7	0.8	120
적상면 Jeoksang-Myeon	-	-	-	9.0	10.8	120
안성면 Anseong-Myeon	0.2	0.2	100	8.1	9.7	120
부남면 Bunam-Myeon	-	-	-	9.1	10.9	120

## 5-5. 서류

단위 : ha, M/T

Unit : ha, M/T

구분	합계 Total		
	면적 Area	생산량 Production	
		생서 Fresh	정곡 Converted
연별 읍면별			
2002	68.0	1,600.0	370.7
2003	73.0	1,748.0	401.8
2004	69.0	1,635.6	380.7
2005	69.0	1,634.6	380.7
2006	81.0	1,944.7	444.1
<b>2007</b>	<b>71.6</b>	<b>433.8</b>	<b>394.7</b>
무주읍 Muju-Eup	19.4	433.8	108.5
무풍면 Mupung-Myeon	20.0		108.7
설천면 Seolcheon-Myeon	6.7		37.1
적상면 Jeoksang-Myeon	11.2		61.7
안성면 Anseong-Myeon	10.7		58.7
부남면 Bunam-Myeon	3.6		20.1



## Potatoes

단위 : ha, M/T

Unit : ha, M/T

구 번	고 구 마 Sweet potato					감 자 White potato				
	면 적 Area	생 산 량 Production				면 적 Area	생 산 량 Production			
		생 서 Fresh	정 곡 Converted	kg/10a			생 서 Fresh	정 곡 Converted	kg/10a	
				생 서 Fresh	정 곡 Converted				생 서 Fresh	정 곡 Converted
연 별 읍면별										
2002	19.0	383.0	119.4	2,016	628	49.0	1,217.0	251.3	2,484	513
2003	21.0	388.0	121.0	1,848	576	52.0	1,360.0	280.8	2,615	540
2004	22.0	406.5	126.8	1,848	576	47.0	1,229.1	253.9	2,615	540
2005	22.1	408.0	127.4	1,843	575	46.9	1,226.2	253.3	2,619	542
2006	22.5	415.8	129.7	11,047	574	58.5	1,528.9	314.4	15,698	3,229
<b>2007</b>	<b>24.1</b>	<b>445.5</b>	<b>139.3</b>	<b>11,064</b>	<b>577</b>	<b>47.5</b>	<b>1,242.5</b>	<b>255.4</b>	<b>15,729</b>	<b>3,236</b>
무주읍 Muju-Eup	9.6	177.6	55.7	1,850	580	9.8	256.2	52.8	2,614	539
무풍면 Mupung-Myeon	2.7	50.4	15.8	1,867	584	17.3	451.7	92.9	2,611	537
설천면 Seolcheon-Myeon	2.6	47.3	14.8	1,820	569	4.1	108.0	22.3	2,633	544
적상면 Jeoksang-Myeon	3.3	61.3	19.1	1,859	579	7.9	205.5	42.6	2,601	539
안성면 Anseong-Myeon	3.9	72.9	22.6	1,869	580	6.8	179.0	36.0	2,633	530
부남면 Bunam-Myeon	2.0	36.0	11.4	1,799	569	1.6	42.2	8.8	2,637	547

## 6. 채소류 생산량

단위 : ha, M/T

Unit : ha, M/T

구분	과채류 Fruit vegetables		수박 Water melon			참외 Sweet melon		
	면적 Area	생산량 Production	면적 Area	생산량 Production		면적 Area	생산량 Production	
				kg/10a			kg/10a	
연별 읍면별	○ 과채류는 수박, 참외, 딸기, 오이, 호박, 토마토가 있음.							
2002	69.0	2,091.9	47.5	1,261.5	2,656	0.6	13.3	2,217
2003	50.8	1,000.3	21.8	4.3	1,849	1.0	29.0	2,900
2004	49.8	1,503.5	19.7	364.6	1,851	1.0	29.0	2,900
2005	34.8	1,649.0	14.2	354.0	2,493	1.1	25.8	2
2006	30.2	263.4	14.3	73.0	7,341	-	-	-
2007	39.0	982.0	11.0	189.8	6,404	-	-	-
무주읍 Muju-Eup	11.5	293.7	4.3	124.5	2,895	-	-	-
무풍면 Mupung-Myeon	10.0	357.0	-	-	-	-	-	-
설천면 Seolcheon-Myeon	7.7	91.0	6.5	60.1	925	-	-	-
적상면 Jeoksang-Myeon	-	-	-	-	-	-	-	-
안성면 Anseong-Myeon	9.8	240.4	0.2	5.2	2,584	-	-	-
부남면 Bunam-Myeon	-	-	-	-	-	-	-	-

자료 : 친환경농업과

## Vegetable Production

단위 : ha, M/T

Unit : ha, M/T

구분	딸기 Strawberry			오이 Cucumber			호박 Pumpkin			토마토 Tomato		
	면적 Area	생산량 Production		면적 Area	생산량 Production		면적 Area	생산량 Production		면적 Area	생산량 Production	
		kg/10a			kg/10a			kg/10a			kg/10a	
	연별 읍면별											
2002	-	-	-	3.0	120.5	4,017	13.7	435.2	3,177	4.2	261.4	6,224
2003	-	-	-	4.2	163.0	3,881	20.3	613.0	3,020	3.5	191.0	5,457
2004	-	-	-	2.3	118.8	5,165	20.3	613.0	3,020	6.5	378.1	5,817
2005	-	-	-	1.4	108.2	7,726	13.8	857.0	6,217	4.3	304.0	7,071
2006	-	-	-	0.5	6.6	5,000	4.9	84.2	22,106	10.5	99.6	15,485
<b>2007</b>	-	-	-	<b>2.0</b>	<b>114.0</b>	<b>5,700</b>	<b>24.0</b>	<b>564.2</b>	<b>9,520</b>	<b>2.0</b>	<b>114.0</b>	<b>5,700</b>
무주읍 Muju-Eup	-	-	-	-	-	-	7.2	169.2	2,350	-	-	-
무풍면 Mupung-Myeon	-	-	-	2.0	114.0	5,700	6.0	129.0	2,150	2.0	114.0	5,700
설천면 Seolcheon-Myeon	-	-	-	-	-	-	1.2	30.8	2,570	-	-	-
적상면 Jeoksang-Myeon	-	-	-	-	-	-	-	-	-	-	-	-
안성면 Anseong-Myeon	-	-	-	-	-	-	9.6	235.2	2,450	-	-	-
부남면 Bunam-Myeon	-	-	-	-	-	-	-	-	-	-	-	-

## 6. 채소류 생산량(속 1)

단위 : ha, M/T

Unit : ha, M/T

구 분	엽 채 류 Leafy and Stem vegetables		배 추 Cabbage		
	면 적 Area	생 산 량 Production	면 적 Area	생 산 량 Production	
				kg/10a	
연 별 읍면별	○ 엽채류는 배추, 시금치, 상추, 양배추가 있음				
2002	769.4	34,827.2	747.2	33,841.7	4,529
2003	819.9	38,534.7	792.1	37,220.0	4,699
2004	432.0	24,167.4	405.6	22,871.2	5,639
2005	754.9	34,155.3	732.9	33,244.0	4,536
2006	692.3	31,537.6	690.3	31,506.1	24,564
<b>2007</b>	<b>515.0</b>	<b>33,112.1</b>	<b>512.0</b>	<b>33,052.9</b>	<b>38,340</b>
무주읍 Muju-Eup	72.1	4,481.3	71.6	4,475.0	6,250
무풍면 Mupung-Myeon	170.0	11,730.0	170.0	11,730.0	6,900
설천면 Seolcheon-Myeon	141.0	8,319.0	141.0	8,319.0	5,900
적상면 Jeoksang-Myeon	36.0	2,190.3	35.0	2,166.5	6,190
안성면 Anseong-Myeon	93.5	6,239.1	92.0	6,210.0	6,750
부남면 Bunam-Myeon	2.4	152.4	2.4	152.4	6,350

## Vegetable Production(Cont'd 1)

단위 : ha, M/T

Unit : ha, M/T

구 분	시금치 Spinach			상추 Lettuce			양배추 Cabbage		
	면적 Area	생산량 Production		면적 Area	생산량 Production		면적 Area	생산량 Production	
		kg/10a			kg/10a			kg/10a	
	연 별 읍면별								
2002	4.0	50.2	1,255	3.9	69.5	1,782	14.3	865.8	6,055
2003	5.8	76.0	1,310	3.8	83.0	2,184	18.2	1,155.7	6,350
2004	4.5	59.0	1,311	3.7	81.5	2,203	18.2	1,155.7	6,350
2005	6.2	119.8	1,933	5.5	121.6	2,210	10.3	669.9	6,504
2006	0.8	4.9	1,492	1.1	21.3	7,326	0.1	5.3	5,347
<b>2007</b>	<b>1.0</b>	<b>11.9</b>	<b>2,370</b>	<b>2.0</b>	<b>47.3</b>	<b>4,730</b>	-	-	-
무주읍 Muju-Eup	0.5	6.3	1,250	-	-	-	-	-	-
무풍면 Mupung-Myeon	-	-	-	-	-	-	-	-	-
설천면 Seolcheon-Myeon	-	-	-	-	-	-	-	-	-
적상면 Jeoksang-Myeon	-	-	-	1.0	23.8	2,380	-	-	-
안성면 Anseong-Myeon	0.5	5.6	1,120	1.0	23.5	2,350	-	-	-
부남면 Bunam-Myeon	-	-	-	-	-	-	-	-	-

## 6. 채소류 생산량(속 2) Vegetable Production(Cont'd 2)

단위 : ha, M/T

Unit : ha, M/T

구 분	근 채 류 Root vegetables		무 Radish			당 근 Carrot		
	면 적 Area	생 산 량 Production	면 적 Area	생 산 량 Production		면 적 Area	생 산 량 Production	
				kg/10a			kg/10a	
연 별 읍면별	○ 근채류에는 무, 당근 등이 있음							
2002	207.0	8,522.2	202.4	8,382.0	4,141	4.6	140.2	3,048
2003	188.6	7,679.0	186.8	7,622.0	4,080	1.8	57.0	3,167
2004	129.3	5,378.3	127.5	5,321.3	4,174	1.8	57.0	3,167
2005	113.2	4,639.5	113.0	4,633.0	4,100	0.2	6.5	3,238
2006	173.6	2,468.0	173.3	2,461.1	1,420	0.3	6.9	2,300
<b>2007</b>	<b>102.0</b>	<b>4,615.1</b>	<b>102.0</b>	<b>4,615.1</b>	<b>4,525</b>	-	-	-
무주읍 Muju-Eup	27.8	1,248.2	27.8	1,248.2	4,490	-	-	-
무풍면 Mupung-Myeon	19.0	870.2	19.0	870.2	4,580	-	-	-
설천면 Seolcheon-Myeon	23.8	1,035.3	23.8	1,035.3	4,350	-	-	-
적상면 Jeoksang-Myeon	4.0	191.6	4.0	191.6	4,790	-	-	-
안성면 Anseong-Myeon	26.0	1,201.2	26.0	1,201.2	4,620	-	-	-
부남면 Bunam-Myeon	1.4	68.6	1.4	68.6	4,900	-	-	-

### 6. 채소류 생산량(속 3)

단위 : ha, M/T

Unit : ha, M/T

구 분	조 미 채 소 류 Flavor vegetables		고 추 Red pepper			파 Welsh onion		
	면 적 Area	생 산 량 Production	면 적 Area	생 산 량 Production		면 적 Area	생 산 량 Production	
					kg/10a			kg/10a
연 별 읍면별	○ 조미채소는 고추, 파, 양파, 생강, 마늘이 있음.							
2001	595.6	4,692.7	484.4	1,187.1	245	17.0	505.8	2,975
2002	633.5	4,208.7	524.0	1,272.7	243	15.4	464.6	3,017
2003	597.9	3,465.0	508.0	1,168.0	230	14.2	409.0	2,880
2004	720.1	3,545.9	639.4	1,471.3	230	15.4	444.3	2,885
2005	710.7	4,081.8	639.4	1,534.5	235	7.3	229.3	2,966
2006	619.9	1,246.3	572.5	792.9	138	5.9	136.3	2,310
2007	576.0	2,189.5	540.0	1,327.6	246	5.0	109.8	2,196
무주읍 Muju-Eup	124.6	353.5	118.5	278.5	235	2.7	56.7	2,100
무풍면 Mupung-Myeon	72.7	785.1	60.0	144.0	240	-	-	-
설천면 Seolcheon-Myeon	88.0	238.0	86.4	203.0	235	0.7	16.1	2,300
적상면 Jeoksang-Myeon	174.0	490.7	167.0	434.2	260	1.0	23.5	2,350
안성면 Anseong-Myeon	55.0	156.0	47.0	115.2	245	-	-	-
부남면 Bunam-Myeon	61.7	166.3	61.1	152.8	250	0.6	13.5	2,250

## Vegetable Production(Cont'd 3)

단위 : ha, M/T

Unit : ha, M/T

구 분	양 파 Onion			생 강			마 늘 Geric		
	면 적 Area	생 산 량 Production		면 적 Area	생 산 량 Production		면 적 Area	생 산 량 Production	
		kg/10a			kg/10a			kg/10a	
	연 별 읍면별								
2001	48.4	2,588.6	5,348	-	-	-	45.8	411.2	898
2002	38.4	2,045.1	5,326	-	-	-	55.7	426.3	765
2003	29.5	1,446.0	4,902	-	-	-	46.2	442.0	957
2004	25.5	1,250.0	4,902	-	-	-	39.8	380.3	956
2005	36.0	2,106.0	5,850	-	-	-	28.0	212.0	756
2006	12.2	185.2	1,518	0.3	3.6	1,200	29.0	128.3	442
<b>2007</b>	<b>11.0</b>	<b>647.1</b>	<b>5,883</b>	-	-	-	<b>10.0</b>	<b>104.9</b>	<b>1,049</b>
무주읍 Muju-Eup	-	-	-	-	-	-	1.7	18.4	1,080
무풍면 Mupung-Myeon	10.7	631.3	5,900	-	-	-	1.0	9.8	980
설천면 Seolcheon-Myeon	0.3	15.8	5,280	-	-	-	0.3	3.0	990
적상면 Jeoksang-Myeon	-	-	-	-	-	-	3.0	33.0	1,100
안성면 Anseong-Myeon	-	-	-	-	-	-	4.0	40.8	1,020
부남면 Bunam-Myeon	-	-	-	-	-	-	-	-	-



## 7. 특용작물 생산량

단위 : ha, M/T

Unit : ha, M/T

구 분	참 깨 Sesame			들 깨 Wild sesame		
	면 적 Area	생 산 량 Production		면 적 Area	생 산 량 Production	
		kg/10a			kg/10a	
연 별 읍면별	○ 상위생산 4~5개 작물 선택					
2001	162.8	80.1	49	133.4	79.4	60
2002	147.5	64.9	44	410.7	83.2	59
2003	130.5	31.3	24	140.0	74.9	54
2004	128.8	30.7	24	137.2	73.6	54
2005	129.5	74.9	58	136.2	111.7	82
2006	20.9	34.3	164	47.4	48.6	103
<b>2007</b>	<b>44.5</b>	<b>21.8</b>	<b>49</b>	<b>50.4</b>	<b>45.4</b>	<b>90</b>
무주읍 Muju-Eup	12.5	6.0	48	8.3	7.2	87
무풍면 Mupung-Myeon	2.0	0.9	47	4.1	3.5	86
설천면 Seolcheon-Myeon	-	-	-	-	-	-
적상면 Jeoksang-Myeon	0.8	0.4	49	-	-	-
안성면 Anseong-Myeon	16.0	8.2	51	27.0	24.8	92
부남면 Bunam-Myeon	13.2	6.3	48	11.0	9.8	89

## Production of Oil seeds and Cash crops

단위 : ha, M/T

Unit : ha, M/T

구 분	땅 콩 Peanut			오 미 자 Rapeseed		
	면 적 Area	생 산 량 Production		면 적 Area	생 산 량 Production	
		kg/10a			kg/10a	
연 별 읍면별						
2001	2.3	4.4	191	20.8	180.1	866
2002	2.4	5.8	242	16.7	149.0	892
2003	1.8	3.8	211	24.0	105.6	440
2004	1.8	3.8	211	26.0	114.3	440
2005	2.8	5.8	207	26.0	94.3	363
2006	0.4	0.6	138	28.1	275.5	980
<b>2007</b>	-	-	-	<b>47.0</b>	<b>204.6</b>	<b>435</b>
무주읍 Muju-Eup	-	-	-	2.0	8.6	429
무풍면 Mupung-Myeon	-	-	-	3.7	16.1	434
설천면 Seolcheon-Myeon	-	-	-	2.9	12.2	420
적상면 Jeoksang-Myeon	-	-	-	4.9	21.1	430
안성면 Anseong-Myeon	-	-	-	33.5	146.7	438
부남면 Bunam-Myeon	-	-	-	-	-	-

## 8. 과실류 생산량

단위 : ha, M/T

Unit : ha, M/T

구분	합계 Total		사과 Apple			배 Pear		
	면적 Area	생산량 Production	면적 Area	생산량 Production		면적 Area	생산량 Production	
				kg/10a			kg/10a	
연 별 읍면별	○ 기타에는 자두 포함 ○ 시도별 상위생산 4~5개 과실 선택							
2001	639.2	8,844.5	310.0	4,252.8	1,372	52.5	781.4	1,488
2002	672.1	12,680.8	335.2	6,717.2	2,004	50.2	1,035.2	2,062
2003	783.3	14,202.9	400.0	6,961.5	1,740	42.0	836.9	1,993
2004	791.9	14,516.1	400.0	7,293.9	1,832	42.0	844.1	2,010
2005	657.6	10,571.4	294.6	6,213.0	2,108	36.2	557.5	1,540
2006	490.5	7,656.4	272.6	4,059.3	1,489	10.7	242.1	2,263
<b>2007</b>	<b>586.6</b>	<b>7,856.4</b>	<b>353.0</b>	<b>5,039.6</b>	<b>1,428</b>	<b>10.3</b>	<b>218.0</b>	<b>2,116</b>
무주읍 Muju-Eup	144.4	1,983.0	86.4	1,226.9	1,420	4.5	96.8	2,150
무풍면 Mupung-Myeon	156.3	2,097.8	122.3	1,767.2	1,445	-	-	-
설천면 Seolcheon-Myeon	125.7	1,683.8	40.0	556.0	1,390	0.6	12.5	2,090
적상면 Jeoksang-Myeon	47.6	608.7	21.0	296.1	1,410	4.7	98.7	2,100
안성면 Anseong-Myeon	96.6	1,266.8	70.0	1,004.5	1,435	0.5	10.0	2,000
부남면 Bunam-Myeon	16.0	216.3	13.3	188.9	1,420	-	-	-

## Fruit Production

단위 : ha, M/T

Unit : ha, M/T

구 분	복숭아 Peach			포 도 Grape		
	면 적 Area	생 산 량 Production		면 적 Area	생 산 량 Production	
		kg/10a			kg/10a	
연 별 읍면별						
2001	20.3	117.7	580	145.5	2,645.2	1,818
2002	35.4	538.2	1,520	126.4	2,400.8	1,899
2003	38.0	667.0	1,755	98.7	2,085.0	2,112
2004	36.3	654.0	1,802	109.0	2,071.6	1,901
2005	35.9	553.6	1,542	103.6	1,517.7	1,465
2006	40.4	558.1	1,381	65.8	1,686.1	2,562
<b>2007</b>	<b>38.3</b>	<b>439.7</b>	<b>1,148</b>	<b>69.3</b>	<b>1,052.4</b>	<b>1,519</b>
무주읍 Muju-Eup	25.0	287.5	1,150	17.3	264.7	1,530
무풍면 Mupung-Myeon	-	-	-	-	-	-
설천면 Seolcheon-Myeon	12.0	138.0	1,150	50.3	762.0	1,515
적상면 Jeoksang-Myeon	0.9	9.8	1,090	1.0	15.1	1,505
안성면 Anseong-Myeon	-	-	-	0.7	10.6	1,510
부남면 Bunam-Myeon	0.4	4.4	1,095	-	-	-

## 8. 과실류 생산량(속) Fruit Production (cont'd)

단위 : ha, M/T

Unit : ha, M/T

구 분	감 Persimmon			기 타 Others		
	면 적 Area	생 산 량 Production		면 적 Area	생 산 량 Production	
		kg/10a			kg/10a	
연 별 읍면별						
2001	19.1	122.7	642	91.8	924.8	1,007
2002	22.6	144.8	641	102.3	1,844.6	1,803
2003	20.6	313.0	1,519	184.0	3,339.5	1,815
2004	20.6	313.0	1,519	184.0	3,339.5	1,815
2005	15.2	193.6	1,274	172.1	1,536.0	893
2006	3.7	93.3	2,522	97.3	1,017.5	1,046
<b>2007</b>	<b>9.4</b>	<b>103.2</b>	<b>1,098</b>	<b>106.3</b>	<b>1,003.6</b>	<b>944</b>
무주읍 Muju-Eup	0.1	1.2	1,150	11.1	106.0	955
무풍면 Mupung-Myeon	6.0	66.0	1,100	28.0	264.6	945
설천면 Seolcheon-Myeon	1.3	14.2	1,090	21.5	201.0	935
적상면 Jeoksang-Myeon	0.7	7.6	1,090	19.3	181.4	940
안성면 Anseong-Myeon	0.3	3.3	1,095	25.1	238.5	950
부남면 Bunam-Myeon	1.0	11.0	1,100	1.3	12.1	927

## 9. 인삼재배

단위 : 명, a, kg

Unit : Person, a, kg

구 분	경 작 Cultivation							
	총 계 Total		묘 상 Year 1		2년근 Year 2		3년근 Year 3	
	경작호수 Household	면 적 Area	경작호수 Household	면 적 Area	경작호수 Household	면 적 Area	경작호수 Household	면 적 Area
연 별 읍면별								
2001	1,214	37,118.7	219	6,238.0	85	3,163.0	452	13,214.5
2002	1,009	30,156.5	235	6,069.0	248	7,000.0	75	2,873.0
2003	777	21,492.6	237	7,127.1	273	7,049.5	265	7,104.1
2004	803	389,112.5	-	-	264	7,043.4	273	7,049.5
2005	974	26,703.4	185	5,558.0	231	6,611.9	279	7,303.3
2006	805	25,639.9	135	4,564.0	192	6,576.9	218	6,812.1
<b>2007</b>	<b>738</b>	<b>25,250.1</b>	<b>170</b>	<b>5,560.8</b>	<b>177</b>	<b>6,431.2</b>	<b>192</b>	<b>6,443.0</b>
무주읍 Muju-Eup	150	3,993.1	34	778.9	9	444.6	51	1,518.9
무풍면 Mupung-Myeon	67	2,790.7	18	478.1	18	653.3	20	1,191.6
설천면 Seolcheon-Myeon	207	5,958.7	39	1,124.8	56	1,851.0	52	1,237.7
적상면 Jeoksang-Myeon	11	452.4	3	114.5	2	98.4	4	203.5
안성면 Anseong-Myeon	194	8,024.6	57	2,198.5	60	2,202.2	33	1,292.0
부남면 Bunam-Myeon	109	4,030.6	19	866.0	32	1,181.7	32	999.3

자료 : 전북인삼농협 진안지점

## Production of Ginseng

단위 : 명, a, kg

Unit : Person, a, kg

구 분	경 작 Cultivation						생 산 Production	
	4년근 Year 4		5년근 Year 5		6년근 Year 6			
	경작호수 Household	면 적 Area	경작호수 Household	면 적 Area	경작호수 Household	면 적 Area	면 적 Area	생산량 Production
연 별 읍면별								
2001	457	14,457.1	1	46.1	-	-	-	-
2002	451	14,214.5	-	-	-	-	-	-
2003	1	66.7	1	78.5	-	-	-	66.7
2004	265	7,104.1	-	-	1	78.5	7,183	367,837.0
2005	277	7,182.6	2	47.6			7,103.7	279,170.0
2006	255	7,508.3	3	93.9	2	84.7	7,596.5	389,631.3
<b>2007</b>	<b>194</b>	<b>6,525.5</b>	<b>3</b>	<b>160.4</b>	<b>2</b>	<b>129.2</b>	<b>6,171.9</b>	<b>314,768.0</b>
무주읍 Muju-Eup	54	1,214.3	2	36.4	-	-	1,250.7	63,786.0
무풍면 Mupung-Myeon	10	405.5	-	-	1	62.2	467.7	23,853.0
설천면 Seolcheon-Myeon	59	1,678.2	-	-	1	67.0	1,478.0	75,378.0
적상면 Jeoksang-Myeon	2	36.0	1	-	-	-	36.0	1,836.0
안성면 Anseong-Myeon	43	2,207.9	-	124.0	-	-	1,975.9	100,771.0
부남면 Bunam-Myeon	26	983.6	-	-	-	-	963.6	49,144.0

## 10. 공공비축 미곡 매입실적 Government-Purchased Rice by Class and Kind

단위 : 1000kg

Unit : thousand kg

구분	실적 Purchased quantity	등급별 By class					종류별 By kind		
		특등 Premium	1등 1st grade	2등 2nd grade	3등 3rd grade	잠정등외 Potential off-grade	일반매입 Ordinary purchase	종사 Seed	기타 (회수) Others
연별 연도별									
2001	3,119,400	-	3,007,520	108,720	-	3,160	3,119,400	-	-
2002	2,940,040	105,240	2,504,760	305,120	24,920	-	2,940,040	-	-
2003	2,746,000	168,240	2,192,440	342,160	43,160	-	2,746,000	-	-
2004	2,573,400	576,040	1,896,920	95,320	5,120	-	2,573,400	-	-
2005	1,820,320	347,640	1,267,400	196,360	8,920	-	1,820,320	-	-
2006	1,282,680	379,680	878,960	23,080	960	-	1,282,680	-	-
2007	1,325,040	290,040	938,520	92,720	3,760	-	1,325,040	-	-
무주읍 Muju-Eup	212,880	73,520	130,680	8,680			212,880		
무풍면 Mupung-Myeon	267,440	83,840	157,360	26,240			267,440		
설천면 Seolcheon-Myeon	96,080	10,200	70,560	15,320			96,080		
적상면 Jeoksang-Myeon	114,080	26,160	81,000	5,160	1,760		114,080		
안성면 Anseong-Myeon	590,440	84,680	469,240	34,520	2,000		590,440		
부남면 Bunam-Myeon	44,120	11,640	29,680	2,800			44,120		



## 11. 정부관리양곡 보관창고

단위 : 개소, ㎡, M/T

Unit : number, ㎡, M/T

구 분	합 계 Total			정 부 창 고 Government-run warehouse		
	동 수 No. of ware- houses	면 적 Area	보관 능력 Capacity	동 수 No. of ware- houses	면 적 Area	보관 능력 Capacity
연 별 읍면별	○ NACF : National Agricultural Cooperative Federation					
2001	28	2,095	11,919			
2002	27	2,193	12,577	5	194	629
2003	27	2,193	12,577	5	194	629
2004	24	10,336	19,043	5	4,393	8,122
2005	19	5,943	10,921			
2006	19	5,943	10,921	-	-	-
<b>2007</b>	<b>16</b>	<b>5,794</b>	<b>10,097</b>	-	-	-
무주읍 Muju-Eup	4	1,606	2,603	-	-	-
무풍면 Mupung-Myeon	1	330	623	-	-	-
설천면 Seolcheon- Myeon	2	660	1,246	-	-	-
적상면 Jeoksang-Myeon	3	1,104	1,799	-	-	-
안성면 Anseong-Myeon	5	1,764	3,203	-	-	-
부남면 Bunam-Myeon	1	330	623	-	-	-

## Warehouse of Government-controlled Grains

단위 : 개소, ㎡, M/T

Unit : number, ㎡, M/T

구 분	농협 창고 NACF-run warehouse			통운 창고 Korea Express-run warehouse			민간 창고 Private warehouse			
	동 수 No. of ware- houses	면 적 Area	보관 능력 Capacity	동 수 No. of ware- houses	면 적 Area	보관 능력 Capacity	동 수 No. of ware- houses	면 적 Area	보관 능력 Capacity	
연 별 읍면별										
2001	16	1,399	8,222	-	-	-	12	696	3,697	
2002	18	1,580	9,332	-	-	-	4	419	2,616	
2003	18	1,580	9,332	-	-	-	4	419	2,616	
2004	14	4,393	8,122	-	-	-	5	1,550	2,799	
2005	14	4,393	8,122	-	-	-	5	1,550	2,799	
2006	14	4,393	8,122	-	-	-	5	1,550	2,799	
2007	12	3,955	7,481	-	-	-	4	1,839	2,616	
무주읍 Muju-Eup	2	655	1,233				2	951	1,370	
무풍면 Mupung-Myeon	1	330	623				-			
설천면 Seolcheon-Myeon	2	660	1,246				-	-	-	
적상면 Jeoksang-Myeon	2	660	1,176				1	444	623	
안성면 Anseong-Myeon	4	1,320	2,580				1	444	623	
부남면 Bunam-Myeon	1	330	623				-	-	-	

## 12. 농업협동조합

단위 : 개, 명, 백만원

Unit : number, person, million won

구 분	조합수 No. of unions	조합원수 Members	직원수 Stsffs			주요경제사업실적 Major Economic business			
			계 Total	남 Male	여 Female	판 매 Sale	구 매 Purchas- ing	생활물자 Commo- dities	가 공 Proce- ssing
연 별 읍면별									
2001	4	6,947	88	64	24	10,520	5,520		685
2002	4	7,006	95	68	27	13,891	6,097		691
2003	3	6,905	96	66	30	15,868	6,344	6,144	839
2004	3	6,440	103	69	34	18,460	7,956	8,054	999
2005	2	6,073	97	66	31	14,109	6,791	8,547	1,709
2006	2	5,912	97	64	33	12,342	6,237	9,092	29
<b>2007</b>	...	...	...	...	...	...	...	...	...
무주읍 Muju-Eup		...							
무풍면 Mupung-Myeon									
설천면 Seolcheon- Myeon									
적상면 Jeoksang-Myeon									
안성면 Anseong-Myeon									
부남면 Bunam-Myeon									

## National Agricultural cooperative Federation

단위 : 개, 명, 백만원

Unit : number, person, million won

구 분	주요경제사업실적 Major Economic business				연중여신실적 Credit business by the whole year		
	창고 Ware- house	운송 Trans- porta- tion	공제 Mutual aid	이용기타 Others	계 Total	금융자금 Credit banking fund	정책자금 policy fund
연 별 읍면별							
2001	-		3,090	5,843	121,184	79,636	41,548
2002	-		3,457	5,500	129,417	89,393	40,024
2003	311	25	3,429	187	129,100	88,000	41,100
2004	276	52	3,684	345	121,064	87,284	33,780
2005	178	52	3,227	228	128,164	94,955	33,209
2006	113	15	4,006	178	95,349	66,180	29,169
2007	...	...	...	...	...	...	...
무주읍 Muju-Eup							
무풍면 Mupung- Myeon							
설천면 Seolcheon- Myeon							
적상면 Jeoksang- Myeon							
안성면 Anseong-Myeon							
부남면 Bunam-Myeon							

## 12.농협협동조합(속) National Agricultural cooperative Federation(Cont'd)

단위 : 개, 명, 백만원

Unit : number, person, million won

구 분	연말현재수신잔고 Balance in deposit as of year-end		
	계 Total	저축성 예금 savings deposit	요구불 예금 Demand deposit
연 별 읍면별			
2001	104,766	97,014	7,752
2002	128,651	119,690	8,961
2003	140,968	130,722	10,247
2004	139,218	129,120	10,098
2005	145,581	136,287	12,294
2006	150,557	85,767	64,790
<b>2007</b>	...	...	...
무주읍 Muju-Eup			
무풍면 Mupung-Myeon			
설천면 Seolcheon-Myeon			
적상면 Jeoksang-Myeon			
안성면 Anseong-Myeon			
부남면 Bunam-Myeon			

## 13. 농업용 기계보유

단위 : 대

Unit : each

구분	총계 Total	동력 경운기 Power tiller	농용 트랙터				스피드 스프레 이어 (SS기) Speed Splayer	수도 일반용 방제기 SS for Paddy Field	동력 이앙기 Rice transplanter		
			계 Total	소형 Small	중형 Medium	대형 Big			계 Total	보행형 Walking	승용형 Riding
연 별 읍면별											
2001	7,285	2,815	465				89	127	600		
2002	7,382	2,778	475				116	148	617		
2003	6,651	2,787	457				107	148	636		
2004	7,416	2,731	551				133	148	707		
2005	8,387	2,701	551	167	327	57	133	763	700	671	29
2006	8,421	2,531	536	125	354	57	107	930	675	650	25
<b>2007</b>	<b>8,436</b>	<b>2,482</b>	<b>575</b>	<b>155</b>	<b>368</b>	<b>52</b>	<b>122</b>	<b>824</b>	<b>720</b>	<b>699</b>	<b>21</b>
무주읍 Muju-Eup	1,330	411	75	33	35	7	41	170	80	80	-
무풍면 Mupung-Myeon	1,415	400	115	36	68	11	31	58	67	66	1
설천면 Seolcheon- Myeon	977	286	33	9	22	2	18	-	56	56	-
적상면 Jeoksang-Myeon	1,476	465	105	37	62	6	7	206	115	114	1
안성면 Anseong-Myeon	2,611	727	201	36	142	23	22	354	362	343	19
부남면 Bunam-Myeon	627	193	46	4	39	3	3	36	40	40	-

## Agricultural Machinery Holdings

단위 : 대

Unit : each

구 분	관리기 Controller	바인더 Binder	콤 바 인 Combine				곡물건조기 Grain Dryer	농산물 건조기 Agri. Products Dryer	농업용 난방기 Farm Heater
			계 Total	3조 이하 -3Rows	4조 4Rows	5조 이상 +5Rows			
연 별 읍면별									
2001	1,753	73	143				-	1,220	
2002	1,757	65	150				-	1,276	
2003	1,136	62	127				-	1,191	
2004	1,683	73	148				-	1,242	
2005	1,792	53	160	52	101	7	57	1,347	130
2006	1,943	42	137	34	101	2	44	1,322	154
<b>2007</b>	<b>2,050</b>	<b>39</b>	<b>133</b>	<b>35</b>	<b>96</b>	<b>2</b>	<b>83</b>	<b>1,264</b>	<b>144</b>
무주읍 Muju-Eup	390	6	19	2	17	-	10	85	43
무풍면 Mupung-Myeon	337	1	12	3	7	2	26	360	8
설천면 Seolcheon-Myeon	279	4	5	5	-	-	9	287	-
적상면 Jeoksang-Myeon	312	6	22	5	17	-	1	212	25
안성면 Anseong-Myeon	569	21	67	18	49	-	36	188	64
부남면 Bunam-Myeon	163	1	8	2	6	-	1	132	4

## 14. 비료공급

단위 : M/T

Unit : M/T

구 분	성 분 별 By element				
	계 Total	질소질 Nitrogenous	인산질 Phosphate	가리질 Potash	기 타 Others
연 별 읍면별	○ Sup. Phos. : superphosphate(과인산석회), Phos. : Phosphate(인산염), Chlo. : Chloride				
2001	1,944	1,045	401	498	-
2002	1,972	1,076	401	495	-
2003	2,034	1,115	414	505	-
2004	2,140	1,142	457	541	-
2005	2,232	1,128	519	585	-
2006	773	386	118	255	14
<b>2007</b>	<b>1,340</b>	<b>712</b>	<b>286</b>	<b>342</b>	-
무주읍 Muju-Eup	243	126	53	64	
무풍면 Mupung-Myeon	162	101	34	27	
설천면 Seolcheon-Myeon	106	45	26	35	
적상면 Jeoksang-Myeon	266	136	56	73	
안성면 Anseong-Myeon	470	255	96	119	
부남면 Bunam-Myeon	94	49	21	24	



## Supply of Chemical Fertilizers

단위 : M/T

Unit : M/T

구 분	종 류 별 By type								
	계 Total	유 안 Ammonium sulfate	요 소 Urea	과 석 Sup. phos.	중과석 Triple sup. phos.	용성인비 Fused phosphate	염화가리 Pho.chlo.	복합비료 Complex fertilizer	용과린 Sup fused phos.
연 별 읍면별									
2001	4,137	79	1,005	-	-	28	90	2,918	17
2002	4,378	80	1,005	-	-	16	63	3,195	19
2003	4,529	79	352	-	-	14	47	4,010	27
2004	4,810	78	955	-	-	5	51	3,677	44
2005	4,931	77	849	-	-	10	40	3,931	24
2006	425	49	353	-	-	5	18	-	-
<b>2007</b>	<b>2,955</b>	<b>67</b>	<b>599</b>	-	-	<b>9</b>	<b>26</b>	<b>2,241</b>	<b>13</b>
무주읍 Muju-Eup	494	8	112			2	5	367	1
무풍면 Mupung-Myeon	525	13	31			1	5	473	2
설천면 Seolcheon-Myeon	242	6	81			2	5	146	2
적상면 Jeoksang-Myeon	573	12	108			2	7	442	2
안성면 Anseong-Myeon	927	26	227			1	3	666	4
부남면 Bunam-Myeon	193	2	40			1	2	147	2

## 15. 가축사육가구 및 마리

단위 : 호, 마리

Unit : household, head

구 분	한육우 <sup>1)</sup> Native and beef cattle		젖소 <sup>1)</sup> Dairy cattle		돼지 <sup>1)</sup> Pigs		닭 <sup>1)</sup> Chicken	
	사육 호수 House- holds	마리 수 Heads	사육 호수 House- holds	마리 수 Heads	사육 호수 House- holds	마리 수 Heads	사육 호수 House- holds	마리 수 Heads
연 별 읍면별								
2002	1,080	4,523	12	562	34	15,968	188	92,253
2003	996	5,350	9	406	37	15,401	159	121,832
2004	971	5,041	10	437	25	10,497	181	105,165
2005	993	5,875	9	415	29	12,038	257	89,533
2006	945	6,071	8	494	29	13,690	162	147,390
2007	893	6,924	10	663	18	13,789	7	131,100
무주읍 Muju-Eup	171	1,584	2	102	2	564	4	96,000
무풍면 Mupung-Myeon	106	650	2	115	2	2,300		
설천면 Seolcheon-Myeon	118	558					1	100
적상면 Jeoksang-Myeon	176	1,764	1	25	7	4,985		
안성면 Anseong-Myeon	291	2,207	5	421	3	4,700	2	35,000
부남면 Bunam-Myeon	31	161			4	1,240		

주 : 1) 12월 1일 기준 Based on Dec. 1.

2) 2006년부터 3천수이상 사육농가대상 전수조사 자료임  
자료 : 친환경농업과

## Number of Farm Households And Heads of Livestock And Poultry

단위 : 호, 마리

Unit : household, head

구분	마필 Horses		산양 Goats		면양 Sheep		사슴 Deer		토끼 Rabbits	
	사육 호수 Households	마리 수 Heads	사육 호수 Households	마리 수 Heads	사육 호수 Households	마리 수 Heads	사육 호수 Households	마리 수 Heads	사육 호수 Households	마리 수 Heads
연 별 읍면별										
2002	-	-	167	1,411	-	-	20	268	65	473
2003	-	-	156	1,758	-	-	19	224	68	422
2004	-	-	184	2,343	-	-	21	281	50	406
2005	1	2	183	1,835			22	216	48	711
2006	1	2	173	2,490	-	-	19	196	63	605
<b>2007</b>	<b>1</b>	<b>2</b>	<b>106</b>	<b>2,087</b>	<b>-</b>	<b>-</b>	<b>17</b>	<b>134</b>	<b>33</b>	<b>272</b>
무주읍 Muju-Eup			5	88			3	18	2	12
무풍면 Mupung-Myeon			41	1,453			2	7	4	50
설천면 Seolcheon-Myeon	1	2	24	187			3	13	7	32
적상면 Jeoksang-Myeon			20	117			6	33	1	3
안성면 Anseong-Myeon			11	35			3	63	11	95
부남면 Bunam-Myeon			5	207					8	80

주 : 1) 12월 1일 기준 Based on Dec. 1.

2) 2006년부터 3천수이상 사육농가대상 전수조사 자료임

자료 : 친환경농업과

## 15. 가축사육가구 및 마리 (속) Number of Farm Households And Heads of Livestock And Poultry (Cont'd)

단위 : 호, 마리

Unit : household, head

구 분	개 Dogs		오리 Ducks		칠면조 Turkeys		거위 Goose		꿀벌 Bees	
	사육 호수 House- holds	마리 수 Heads	사육 호수 House- holds	마리 수 Heads	사육 호수 House- holds	마리 수 Heads	사육 호수 House- holds	마리 수 Heads	사육 호수 House- holds	마리 수 Heads
연 별 읍면별										
2002	1,546	11,878	34	6,343	-	-	2	10	156	4,356
2003	1,314	9,046	27	6,953	1	2	4	12	162	3,687
2004	1,299	6,310	24	5,227	5	11	2	4	191	3,660
2005	1,199	5,344	27	6,644	2	2	4	9	154	4,210
2006	1,128	4,043	67	5,579	6	17	3	9	190	4,219
<b>2007</b>	<b>839</b>	<b>3,134</b>	<b>45</b>	<b>7,940</b>	<b>4</b>	<b>6</b>	<b>-</b>	<b>-</b>	<b>149</b>	<b>3,903</b>
무주읍 Muju-Eup	235	749	2	7,406					19	1,329
무풍면 Mupung- Myeon	129	658	6	40					57	724
설천면 Seolcheon- Myeon	164	465	19	194	4	6			40	1,201
적상면 Jeoksang- Myeon	38	349							8	66
안성면 Anseong- Myeon	145	434	14	229					7	93
부남면 Bunam- Myeon	128	479	4	71					18	490

주 : 1) 12월 1일 기준 Based on Dec. 1.

2) 2006년부터 3천수이상 사육농가대상 전수조사 자료임

자료 : 농업행정과

## 16. 가축전염병 발생 Infectious Livestock Diseases by Case

단위 : 마리

Unit : head

구 분	기종자 Black leg	돼지콜레라 Hog cholera	돼지오제스 키병 Aujeszky's	돼지단독 Swine erysipelas	광견병 Rabies	뉴캐슬병 Newcastle disease	추백리 Pullorum disease	기 타 Others
연 별 읍면별								
2005	-	-	-	-	-	-	-	2
2006	-	-	-	-	-	-	-	5
2007								4
무주읍 Muju-Eup								
무풍면 Mupung-Myeon								
설천면 Seolcheon-Myeon								1
적상면 Jeoksang-Myeon								
안성면 Anseong-Myeon								3
부남면 Bunam-Myeon								

## 17. 가축전염병 예방주사 실적 Livestock Vaccinated Against Infectious Diseases

단위 : 마리

Unit : head

구 분	탄저. 기종저 Anthrax, Black leg	소전염성 비기관염 Infectious bovine rhinotra- cheities	돼 지 일본뇌염 Japanese encephaliti s	돼지전염성 위장병 Transmissi ble gastroenter itis	돼지 오제스키병 Aujeszky's	뉴캐슬병 Newcastle disease	광견병 Rabies	소유행열 Bovine epidemic fever	소 아까바네병 Akabane disease	기 타 Others
연 별 읍면별										
2001	1,130						1,400			56,737
2002	930						1,355			5,349
2003	960						1,553			55,437
2004	930						1,460			441,790
2005	930	700	2,480	2,480		106,000	1,500	1,400	732	23,480
2006	950	700	1,500	-	-	500,000	1,500	1,400	750	47,900
<b>2007</b>	<b>950</b>	<b>700</b>	<b>1,500</b>	<b>-</b>	<b>-</b>	<b>140,000</b>	<b>1,500</b>	<b>1,400</b>	<b>730</b>	<b>31,190</b>
무주읍 Muju-Eup	230	190	40			140,000	270	348	183	1,706
무풍면 Mupung- Myeon	100	82	360				240	141	72	4,540
설천면 Seolcheon- Myeon	80	34					195	111	60	28
적상면 Jeoksang-Myeon	180	272	460				310	270	140	15,332
안성면 Anseong-Myeon	320	112	510				325	474	245	8,672
부남면 Bunam-Myeon	40	10	130				160	56	30	912

## 18. 수의사 분포 Number of Veterinarians

단위 : 명

Unit : Person

구 분	성 별 Sex			직 업 별 By occupation								
	계 Total	남 Male	여 Female	계 Total	행 정 Administrative	연 구 Research	공 수 의 Public veterinarian	개업수의 Practitioner	학 교 School	단 체 Corporation	기 타 Others	
연 별 읍면별												
2001	7	7	-	7	-	-	3	4	-	-	-	
2002	5	5	-	5	-	-	3	2	-	-	-	
2003	5	5	-	5	-	-	3	2	-	-	-	
2004	6	5	1	6	1	-	3	2	-	-	-	
2005	6	6		6	1		3	2				
2006	7	7	-	7	1	-	2	4	-	-	-	
2007	6	6	-	6	1	-	2	3	-	-	-	
무주읍 Muju-Eup	4	4		4	1		1	2				
무풍면 Mupung-Myeon												
설천면 Seolcheon-Myeon												
적상면 Jeoksang-Myeon												
안성면 Anseong-Myeon	2	2		2			1	1				
부남면 Bunam-Myeon												

## 19. 축산물 위생관계업소

단위 : 개소

Unit : establishment

구 분	합 계 Total	도축업 Livestock slaughter business	집유업 Milk collection business	축산물 가공업					
				소 계 Sub-total	식 육 가공업 Meat processing business	식육포장 처리업 Meat wrapping business	유가공업 Milk processing business	알가공업 Egg processing business	
연 별 읍 면 별									
2005	2,854	21	6	159	48	92	15	4	
2006	43	0	0	1	0	1	0	0	
2007	44	-	-	2	1	1	-	-	
무주읍 Muju-Eup	19			2	1	1			
무풍면 Mupung-Myeon	2								
설천면 Seolcheon-Myeon	9								
적상면 Jeoksang-Myeon	1								
안성면 Anseong-Myeon	12								
부남면 Bunam-Myeon	1								



## Number of Licensed Livestock Products premised by Business Type

단위 : 개소

Unit : establishment

구 분	축산물 보관업 Livestock products storing business	축산물 운반업 Livestock products transporta- -tion business	축산물 판매업					
			소 계 Sub- total	식 육 판매업 Meat sales business	식육부산물 전문판매업 Meat by-products sales business	우유류 판매업 Milk products sales business	축산물수입 판매업 Livestock products import sales business	
연 별 읍면별								
2005	5	57	2,606	2,231	24	335	16	
2006	0	0	42	35	0	7	0	
2007	-	-	42	35	-	7	-	
무주읍 Muju-Eup			17	14		3		
무풍면 Mupung-Myeon			2	2				
설천면 Seolcheon-Myeon			9	9				
적상면 Jeoksang-Myeon			1	1				
안성면 Anseong-Myeon			12	8		4		
부남면 Bunam-Myeon			1	1				

## 20. 소유별 임야면적 Area of Forest by Ownership

단위 : ha

Unit : ha

구분	합계 Total	국유림 Natinal forest			공유림			사유림 Private forest
		산림청 소관 Under Forestry Administration	타부처 소관 Under other national government authorities	도유림 Province- own	군유림 Gun- owned			
연 별 읍면별								
2001	52,018	19,080	18,711	369	3,884	375	3,509	29,054
2002	51,984	19,145	18,766	379	3,884	375	3,509	28,955
2003	51,953	19,366	18,987	379	3,884	375	3,509	28,703
2004	51,947	19,891	19,512	379	3,949	375	3,574	28,134
2005	51,941	20,101	19,720	381	3,922	375	3,547	27,918
2006	51,941	20,291	19,910	381	3,922	375	3,547	27,728
<b>2007</b>	<b>51,940</b>	<b>20,344</b>	<b>19,963</b>	<b>381</b>	<b>3,922</b>	<b>375</b>	<b>3,547</b>	<b>27,674</b>
무주읍 Muju-Eup	5,875	1,270	1,182	88	885		885	3,720
무풍면 Mupung-Myeon	7,492	2,672	2,650	22	411	375	36	4,409
설천면 Seolcheon-Myeon	13,651	7,564	7,499	65	1,065		1,065	5,022
적상면 Jeoksang-Myeon	11,817	3,794	3,690	104	852		852	7,171
안성면 Anseong-Myeon	7,443	4,008	3,956	52	142		142	3,293
부남면 Bunam-Myeon	5,662	1,036	986	50	567		567	4,059

## 21. 임상별 산림면적 Area of Forest Land by Forest Type

단위 : ha

Unit : ha

구분	합계 Total	입 목 지 Forest land with trees					무 임 목 지 Forest land without trees				
		계 Sub- total	침엽수 림 Conifer	활엽수 림 Non- conifer	혼효림 Mixed	죽림 Bamboo	계 Sub- total	미임목 지 Un- stocked	황폐지 Denuded	개간지 Reclaimed	제지 Mis- cellaneous
연 별											

1998	52,086	50,366	20,245	20,624	9,495	2	1,720	868	10	-	842
1999	52,047	50,116	20,203	20,411	9,500	2	1,931	1,072	10	-	849
2000	52,034	50,089	20,170	20,404	9,513	2	1,945	1,085	9	-	851
2001	52,018	51,564	15,395	20,817	15,350	2	454	3	-	-	451
2002	51,984	51,507	15,258	20,902	15,347	-	477	25	-	-	452
2003	51,953	51,431	15,034	21,051	15,346	-	522	49	-	-	473
2004	51,947	51,419	14,874	21,200	15,345	-	528	54	-	-	474
2005	51,941	51,414	14,724	21,337	15,353	-	527	47	5	-	475
2006	51,941	51,432	14,637	21,352	15,443	-	509	29	5	-	475
2007	51,940	51,272	14,388	21,394	15,490	-	668	176	5	-	487

## 22. 임상별 임목축적 Growing Stock by Forest Type

단위 : m<sup>3</sup>Unit : m<sup>3</sup>

구분	합계 Total	침엽수 Conifer	활엽수 Non-conifer	혼효림 Mixed	죽림(속) Bamboo
연분					
1997	3,038,349	930,918	1,745,872	361,559	-
1998	3,159,589	976,830	1,803,273	379,486	-
1999	3,290,052	1,027,664	1,866,517	395,871	-
2000	3,413,583	1,075,163	1,925,876	412,544	-
2001	4,086,336	990,251	2,231,587	864,498	-
2002	4,229,378	1,023,949	2,302,982	902,447	-
2003	4,363,568	1,053,653	2,369,892	940,023	-
2004	4,501,367	1,083,200	2,438,789	979,378	-
2005	4,648,363	1,114,886	2,512,983	1,020,494	-
2006	4,843,576	1,176,762	2,600,408	1,066,406	-
2007	5,704,127	1,475,771	2,998,274	123,082	-

## 23. 임산물 생산량 Production of Forest Products

구분	용재(㎡) Timber	죽재(속) Bamboo	연료 (M/T) Fuel	농용자재 (t) Agricultural material	종실(kg) Wild fruit and nuts	버섯 (kg) Mush- room	섬유원료 (kg) Fiber material	수지(kg) Resin	탄닌원료 (kg) Tannin material	약용(kg) Medical use	죽순(kg) Bamboo shoot	산나물 (kg) Wild vegetable
연도												
2001	8,257	-	283	5,647	272,263	117,227	-	-		11,125	-	40,501
2002	14,089	-	164	1,208	384,461	129,368	-	-		14,697	-	36,662
2003	15,650	-	-	1,209	359,636	77,383	-	-		14,310	-	36,678
2004	16,638	-	3,850	-	124,726	79,797	-	-		6,273	-	6,452
2005	37,015	-	4,340	-	311,616	59,220	-	-	-	11,455	-	7,815
2006	35,195	-	4,600	-	650,536	27,840	-	-	-	15,568	-	23,865
2007	26,200		4,800		829,356	24,164				14,040		29,473

## 24. 사방사업 Erosion Control

단위 : ha, 천본, 천원, km

Unit : ha, 1,000ea, 1,000won, km

구 분	산 지 및 해 안 사 방 Hillside and coastal erosion control			야 계 사 방 Stream channel improvement		사 방 댐 Erosion control dam	
	면 적 Area	식재본수 Seedlings	공 사 비 Cost	연 장 Length	공 사 비 Cost	개 소 Place	공 사 비 Cost
연 별 읍면별							
2001	0.5	2	33,351	1	79,231	2	192,276
2002	-	-	-	1	58,157	1	163,947
2003	-	-	-	2	229,363	1	121,656
2004	-	-	-	1	165,880	2	367,815
2005						2	395,314
2006	-	-	-	1	207,901	1	292,295
<b>2007</b>	-	-	-	-	<b>0</b>	<b>3</b>	<b>696,735</b>
무주읍 Muju-Eup							
무풍면 Mupung-Myeon						2	464,845
설천면 Seolcheon-Myeon							
적상면 Jeoksang-Myeon						1	231,890
안성면 Anseong-Myeon							
부남면 Bunam-Myeon							

## 25. 조림 Reforestation by Project

단위 : ha, 천본

Jnit : ha, 1,000 seedlings

구 분	합 계 Total		장 기 수 Long rotation species		유 실 수 Fruit & nut species		속 성 수 Fast-growing species		대 묘 수 Large trees		조 경 수 Landscape trees		기 타 Others	
	면적 Area	본수 Seedlings	면적 Area	본수 Seedlings	면적 Area	본수 Seedlings	면적 Area	본수 Seedlings	면적 Area	본수 Seedlings	면적 Area	본수 Seedlings	면적 Area	본수 Seedlings
연 별 읍면별	○ 실정에 맞게 수록													

2001	37.0	52.1			7.0	7.1			30.0	45.0				
2002	37.0	36.0			17.0	9.0			20.0	27.0				
2003	17.0	16.0			8.0	3.0			9.0	13.0				
2004	20.0	22.0			10.0	7.0			10.0	15.0				
2005	180.0	563.0	160.0	540.0	10.0	8.0			10.0	15.0				
2006	210.0	610.0	180.0	570.0	15.0	18.0			15.0	22.0	-	-	-	-
<b>2007</b>	<b>197.0</b>	<b>520.0</b>	<b>137.0</b>	<b>319.0</b>	<b>10.0</b>	<b>4.0</b>	-	-	<b>15.0</b>	<b>22.0</b>	-	-	<b>35.0</b>	<b>175.0</b>
무주읍 Muju-Eup	38.0	110.0	30.0	70.0									8.0	40.0
무풍면 Mupung-Myeon	61.5	204.1	25.0	58.0	2.5	1.1			7.0	10.0			27.0	135.0
설천면 Seolcheon-Myeon	7.0	16.0	7.0	16.0										
적상면 Jeoksang-Myeon	38.5	85.1	36.0	84.0	2.5	1.1								
안성면 Anseong-Myeon	38.0	74.9	27.0	63.0	4.0	1.4			7.0	10.5				
부남면 Bunam-Myeon	14.0	29.9	12.0	28.0	1.0	0.4			1.0	1.5				

## 26. 산림피해

단위 : ha, 천원

Unit : ha, 1,000 won

구 분	합 계 Total			도 별 De-foreststion			무 허 가 별 채 Unauthorized tree-cutting		
	건 수 Cases	면 적 Area	피 해액 Amount damaged	건 수 Cases	면 적 Area	피 해액 Amount damaged	건 수 Cases	면 적 Area	피 해액 Amount damaged
연 별 읍면별									
2001	3	0.27	477	-	-	-	-	-	-
2002	4	2.36	1,275	-	-	-	-	-	-
2003	3	0.93	1,915	-	-	-	1	0.80	900
2004	5		15,373	-	-	-	-	-	-
2005	6	1.62	11,931						
2006	6	0.86	4	-	-	-	1	0.20	400
<b>2007</b>	<b>10</b>	<b>4.00</b>	<b>40,322</b>	-	-	-	-	-	-
무주읍 Muju-Eup	2	0.11	1,150						
무풍면 Mupung- Myeon	2	3.26	32,720						
설천면 Seolcheon- Myeon	2	0.07	770						
적상면 Jeoksang-Myeon	-	-	-						
안성면 Anseong-Myeon	3	0.55	5,609						
부남면 Bunam-Myeon	1	0.01	73						



## Damage on Forest

단위 : ha, 천원

Unit : ha, 1,000 won

구 분	불법산림형질변경 Forest exploitation			산 불 Mountain fire			기 타 Others		
	건 수 Cases	면 적 Area	피해액 Amount damaged	건 수 Cases	면 적 Area	피해액 Amount damaged	건 수 Cases	면 적 Area	피해액 Amount damaged
연 별 읍면별									
2001	2	0.17	377	-	-	-	1	0.10	100
2002	1	0.16	89	2	2.20	593	1	-	593
2003	2	0.13	1,015	-	-	-	-	-	-
2004	1	0.11	2,493	4	5.00	12,880	-	-	-
2005	5	0.36	5,500				1	1.25	6,431
2006	4	0.16	4	1	0.50	-	-	0.00	-
<b>2007</b>	<b>10</b>	<b>4.00</b>	<b>40,322</b>	-	-	-	-	-	-
무주읍 Muju-Eup	2	0.11	1,150						
무풍면 Mupung-Myeon	2	3.26	32,720						
설천면 Seolcheon-Myeon	2	0.07	770						
적상면 Jeoksang-Myeon									
안성면 Anseong-Myeon	3	0.55	5,609						
부남면 Bunam-Myeon	1	0.01	73						

## 27. 친환경농산물 인증현황

단위 : 건, ha, 톤

Unit : case, ha, ton

구 분	합 계 Total				유기 농산물 Organic				전환기유기 농산물	
	건수 No. of Cases	농가수 No. of House- holds	면적 Total Area	인증량 Amounts	건수 No. of Cases	농가수 No. of House- holds	면적 Total Area	인증량 Amounts	건수 No. of Cases	농가수 No. of House- holds
연 별 읍면별										

2005	71	254	179.7	2,965.6	2	2	2.3	35.3	-	-
------	----	-----	-------	---------	---	---	-----	------	---	---

2006	76	341	216.7	3,582.0	2	2	2.3	35.0	-	-
------	----	-----	-------	---------	---	---	-----	------	---	---

2007	189	773	417.0	9,035.0	4	4	18.0	17.0	-	-
------	-----	-----	-------	---------	---	---	------	------	---	---

무주읍 Muju-Eup	25	131	85.6	1,114.6	1	1	15.0	0.3		
-----------------	----	-----	------	---------	---	---	------	-----	--	--

무풍면 Mupung- Myeon	35	108	89.4	2,894.3						
-------------------------	----	-----	------	---------	--	--	--	--	--	--

설천면 Seolcheon- Myeon	52	98	62.3	1,718.0						
----------------------------	----	----	------	---------	--	--	--	--	--	--

적상면 Jeoksang-Myeon	9	47	24.9	477.3						
-----------------------	---	----	------	-------	--	--	--	--	--	--

안성면 Anseong-Myeon	58	282	121.7	2,489.5	3	3	3.0	16.7		
----------------------	----	-----	-------	---------	---	---	-----	------	--	--

부남면 Bunam-Myeon	10	107	33.1	341.3						
--------------------	----	-----	------	-------	--	--	--	--	--	--

## Certification of Environment-friendly farming

단위 : 건, ha, 톤

Unit : case, ha, ton

구분	Transition to Organic		무농약 농산물 Pesticide Free				저농약 농산물 Low-Pesticide				
	면적 Total Area	인증량 Amounts	건수 No. of Cases	농가수 No. of Households	면적 Total Area	인증량 Amounts	건수 No. of Cases	농가수 No. of Households	면적 Total Area	인증량 Amounts	
연 별 읍면별											
2005	-	-	4	56	22.9	105.1	65	196	154.5	2,825.2	
2006	-	-	10	80	33.5	258.0	64	259	178.6	3,289.0	
<b>2007</b>	-	-	<b>67</b>	<b>304</b>	<b>111.0</b>	<b>2,067.0</b>	<b>118</b>	<b>465</b>	<b>288.0</b>	<b>6,951.0</b>	
무주읍 Muju-Eup			7	41	21.3	216.3	17	89	49.3	898.0	
무풍면 Mupung-Myeon			6	6	5.5	89.5	29	102	83.9	2,804.8	
설천면 Seolcheon-Myeon			15	27	11.6	69.5	37	71	50.7	1,648.5	
적상면 Jeoksang-Myeon			4	23	7.0	134.0	5	24	17.9	343.3	
안성면 Anseong-Myeon			34	206	65.0	1,552.7	21	73	53.7	920.1	
부남면 Bunam-Myeon			1	1	0.6	5.0	9	106	32.5	336.3	

## 1. 광업 및 제조업

단위 : 개, 명, 백만원

Unit : each, person, million won

구 분	합 계(광업 + 제조업) Total (Mining + Manufacturing)				
	사업체수 No. of establish- ments	월평균 종사자수 Number of workers (monthly average)	연간급여액 (퇴직금제외) Wages & salaries	생 산 액 Gross output	출 하 액 Value of shipments
연 별	○ 합계, 광업, 제조업 순으로 작성하며 광업과 제조업의 작성양식은 합계양식과 동일				
2001	15	198	2,161	28,145	27,866
2002	18	228	2,149	27,742	27,201
2003	16	191	2,756	36,519	35,318
2004	12	178	2,485	36,519	27,085
2005	13	210	3,011	29,022	28,838
2006	13	157	2,631	44,440	34,849
2007	15	205	4,006	22,225	22,910
광업 Mining	1	x	x	x	x
제조업 Manufacturing	14	199	3,826	21,595	22,295

자료 : 통계청 "광업제조업통계조사보고서"

주 : 1) 종사자 5인이상 사업체

2) 사업체가 1개인 경우 사업체의 비밀보호를 위해 " X "로 표시하였음

## Mining and manufacturing

단위 : 개, 명, 백만원

Unit : each, person, million won

구 분	합 계(광업 + 제조업) Total (Mining + Manufacturing)				
	완제품 · 반제품 · 재공품 재고액 Value of inventories		주요생산비 Major production costs	부가가치 Census value added	유형자산 연말잔액 (건설중인 자산 제외) Amount of tangible assets at end of year
	연 초 At beginning of year	연 말 At end of year			
연 별					
2001			15,083	13,062	9,710
2002	1,075	1,616	15,717	12,025	11,814
2003	403	1,604	19,954	16,059	9,810
2004	403	1,604	15,042	16,565	7,328
2005	218	402	14,068	14,954	8,345
2006	398	9,989	19,941	24,499	7,417
2007	2,045	1,360	22,461	-236	11,231
광업 Mining	X	X	X	X	X
제조업 Manufacturing	1,960	1,260	22,230	-635	10,917

자료 : 통계청 "광업제조업통계조사보고서"

주 : 1) 종사자 5인이상 사업체

2) 사업체가 1개인 경우 사업체의 비밀보호를 위해 " X "로 표시하였음

## 2. 종사자규모별 광업 및 제조업

단위 : 개, 명, 백만원

Unit : each, person, million won

종사자 규모별	합 계(광업 + 제조업) Total (Mining + Manufacturing)				
	사업체수 No. of establishments	월평균 종사자수 No. of workers (monthly average)	연간급여액 (퇴직금 제외) Wages and salaries	생 산 액 Gross output	출 하 액 Value of shipments
연 별	○ 합계, 광업, 제조업 순으로 작성하며 광업과 제조업의 작성양식은 합계양식과 동일				
2001	15	198		28,145	27,866
2002	18	228	2,148	27,742	27,201
2003	16	190	2,740	36,519	35,318
2004	16	191	2,756	36,519	35,318
2005	13	210	3,011	29,022	28,838
2006	13	157	2,631	44,440	34,849
<b>2007</b>	<b>15</b>	<b>205</b>	<b>4,006</b>	<b>22,225</b>	<b>22,910</b>
5 ~ 9	6	46	748	6,375	6,282
10 ~ 19	4	49	845	2,714	2,573
20 ~ 49	5	110	2,413	13,136	14,055
광업					
5 ~ 9	1	x	x	x	x
10 ~ 19					
20 ~ 49					
제조업					
5 ~ 9	5	40	568	5,745	5,667
10 ~ 19	4	49	845	2,714	2,573
20 ~ 49	5	110	2,413	13,136	14,055

자료 : 통계청 "광업제조업통계조사보고서"

주 : 1) 종사자 5인 이상 사업체

2) 사업체가 1개인 경우 사업체의 비밀보호를 위해 "x"로 표시하였음

## Mining and manufacturing by size of workers

단위 : 개, 명, 백만원

Unit : each, person, million won

종사자 규모별	합 계(광업 + 제조업) Total (Mining + Manufacturing)				
	완제품. 반제품.재공품 재고액 Value of inventories		주요 생산비 Major production costs	부가가치 Census value added	유형자산 연말잔액 (건설중인 자산 제 외) Amount of tangible assets at end of year
	연 초 At beginning of year	연 말 At end of year			
연 별					
2001			15,083	13,062	
2002	1,075	1,616	15,717	12,025	
2003	403	1,604	20,460	16,059	
2004	403	1,604	19,954	16,565	
2005	218	402	14,068	14,954	8,345
2006	398	9,989	19,941	24,499	7,417
2007	2,035	1,360	22,461 -	236	11,231
5 ~ 9	389	482	7,756 -	1,381	3,753
10 ~ 19	688	829	1,562	1,152	1,396
20 ~ 49	958	49	13,143 -	7	6,082
광업					
5 ~ 9	X	X	X	X	X
10 ~ 19					
20 ~ 49					
제조업					
5 ~ 9	304	382	7,525	-1,780	3,439
10 ~ 19	688	829	1,562	1,152	1,396
20 ~ 49	958	49	13,143	-7	6,082

자료 : 통계청 "광업제조업통계조사보고서"

주 : 1) 종사자 5인이상 사업체

2) 사업체가 1개인 경우 사업체의 비밀보호를 위해 " X "로 표시하였음

### 3. 제조업 중분류별 사업체수 및 종사자수 Number of Establishments and Workers, by Division of Industry

단위 : 개소, 명

Unit : each, person

구 분	합 계 Total		음식료품 Food products and beverages		섬유제품 Textiles		비금속광물 Nonmetal mineral		가구 및 기타 Furniture and n.e.c.		재활자료가공처 리업 Recycling	
	사업체수 Establish- ments	종사자수 Workers	사업체수 Establish- ments	종사자수 Workers	사업체수 Establish- ments	종사자수 Workers	사업체수 Establish- ments	종사자수 Workers	사업체수 Establish- ments	종사자수 Workers	사업체수 Establish- ments	종사자수 Workers
연 별												

2000	10	133	5	44			3	77	2	12		
2001	12	158	6	60			4	81	2	17		
2002	15	186	8	79			5	84	2	23		
2003	15	178	7	52			5	93	3	33		
2004	15	179	4	35			9	126	2	18		
2005	9	140	1	14			7	109	1	17		
2006	12	147	3	36			6	80	3	31		
2007	14	199	4	59	-	-	5	69	5	71		



## 4. 광종별 광구수

단위 : 개소

Unit : each

구 분	합 계 Total			금 속 광 Metal mine		
	계 Total	가 행 Active	미가행 Inactive	계 Total	가 행 Active	미가행 Inactive
연 별 읍면별						
2001	22	8	14	7	2	5
2002	43	12	31	3	-	3
2003	43	12	31	3	-	3
2004	18	6	12	3	-	3
2005	16	6	10	5		5
2006	16	6	10	2	-	2
<b>2007</b>	<b>15</b>	<b>3</b>	<b>12</b>	<b>7</b>	<b>-</b>	<b>7</b>
무주읍 Muju-Eup	-	-	-			
무풍면 Mupung- Myeon	1	1	-			
설천면 Seolcheon- Myeon	2	-	2	2		2
적상면 Jeoksang-Myeon	-	-	-			
안성면 Anseong-Myeon	12	2	10	5		5
부남면 Bunam-Myeon	-	-	-			

## Number of Mines by Kind

단위 : 개소

Unit : each

구분	비금속광 Non-metal mine			석탄광 Coal mine			기타광 Other mines		
	계 Total	가행 Active	미가행 Inactive	계 Total	가행 Active	미가행 Inactive	계 Total	가행 Active	미가행 Inactive
연별 읍면별									
2001	15	6	9	-	-	-	-	-	-
2002	20	6	14	6	-	6	14	6	8
2003	20	6	14	6	-	6	14	6	8
2004	7	5	2	-	-	-	6	1	5
2005	11	6	5						
2006	14	6	8	-	-	-	-	-	-
<b>2007</b>	<b>8</b>	<b>3</b>	<b>5</b>	-	-	-	-	-	-
무주읍 Muju-Eup									
우풍면 Mupung-Myeon	1	1							
설천면 Seolcheon-Myeon									
적상면 Jeoksang-Myeon									
안성면 Anseong-Myeon	7	2	5						
부남면 Bunam-Myeon									

## 5. 광산물 생산 Mineral Production

단위 : M/T

Unit : M/T

구분	금 Gold	은 Silver	납석 Agalmatolite	규석 Silica	고령토 Kaolin	석회석 Limestone	석탄 Coal	장석 Felspar	명반석 Alunite	사금 Alluvial gold
연별	○ 생산특정별로 작성									

2001				75,238	2,987	67,230		300		
------	--	--	--	--------	-------	--------	--	-----	--	--

2002				103,934		70,676				
------	--	--	--	---------	--	--------	--	--	--	--

2003				109,131		74,210				
------	--	--	--	---------	--	--------	--	--	--	--

2004				55,083		81,230				
------	--	--	--	--------	--	--------	--	--	--	--

2005				86,294		61,966				
------	--	--	--	--------	--	--------	--	--	--	--

2006				84,149		41,216				
------	--	--	--	--------	--	--------	--	--	--	--

2007				102,900		37,191				
------	--	--	--	---------	--	--------	--	--	--	--

## 6. 산업 및 농공단지 Industrial and Agricultural Complex

단위 : 개

Unit : place

구 분	단 지 수 No. of complexes	총 면 적 (1000㎡) Total area	분양대상 면적 Rental area	분양 면적 Rented area	입주업체수 Number of establishments housed in the complexes	가동률 (%) operation ratio	종업원수 (명) No. of employees	생산액 (억원) Gross output	수출액 (천불) Exports
연 별 읍면별									

2001	1	94			12		50		
2002	1	94	80	80	13	70	49	20	
2003	1	94	80	80	15	69	66	56	
2004	1	94	80	80	16	86	116	86	
2005	1	94	79	79	16	77	101	107	604
2006	1	94	79	79	16	85	92	133	984
2007	1	94	79	79	16	85.7	108	158	162

무주읍  
Muju-Eup

무풍면  
Mupung-Myeon

설천면  
Seolcheon-Myeon

적상면  
Jeoksang-Myeon

안성면  
Anseong-Myeon

부남면  
Bunam-Myeon

1	94	79	79	16	85.7	108	158	162
---	----	----	----	----	------	-----	-----	-----

## 1. 발전현황 Electricity Generation

구분	발전설비(MWh) Generating facilities	발전량(MWh) Amount of electricity generation	평균전력(kW) Average load	최대전력(kW) Peak load
연별	○ 단위기입에 유의 : Mwh → MWh      Kw → kW			

1999	600.0	594,720	67,890	588,000
2000	600.0	814,190	92,944	609,000
2001	600.0	729,764	83,306	606,000
2002	600.0	576,400	65,799	607,000
2003	600.4	620,968	70,887	598,405
2004	600.4	465,418	53,130	613,000
2005	600.4	504,510	57,592	618,000
2006	600.4	361,395	45,561	597,000
2007	600.4	207,680	37,787	570,000

## 2. 상수도 Public Water Services

단위 : 명

Unit : person

구분	급수인구 Water-supply population	보급률(%) Water- supply rate	시설용량(m <sup>3</sup> /일) Water-supply capacity	급수량(m <sup>3</sup> /일) Amount of water supplied	1일1인당 급수량(ℓ) Water supply amount per person a day	급수전수 Number of faucets
연 별 읍면별						
2001	15,374	50.6	12,000	4,795	312	
2002	14,586	52.2	12,000	4,494	308	
2003	14,374	53.7	12,000	4,652	324	
2004	14,440	55.0	12,000	8,515	590	
2005	14,319	55.1	12,000	9,762	682	4,316
2006	14,423	56.0	12,000	9,611	635	4,390
<b>2007</b>	<b>15,254</b>	<b>62</b>	<b>12,000</b>	<b>7,630</b>	<b>473</b>	<b>4,495</b>
무주읍 Muju-Eup	8,407	86.0	6,000	3,806	452	2,130
무풍면 Mupung-Myeon	834	34.0	600	204	244	347
설천면 Seolcheon-Myeon	3,465	77.0	3,400	2,164	624	1,232
적상면 Jeoksang-Myeon		-		-		
안성면 Anseong-Myeon	2,548	50.0	2,000	1,456	571	786
부남면 Bunam-Myeon						

### 3. 상수도관

단위 : m

Unit : m

구분	합계 Total	도수관 Aqueduct pipe				송수관 Transmission pipe			
		계 Sub-total	강관 Steel	주철관 Cast iron	기타 Other	계 Sub-total	강관 Steel	주철관 Cast iron	기타 Other
연별 연별									
2001	199,194					16,914	6,884	8,830	1,270
2002	201,466					17,886	6,884	9,732	1,270
2003	203,205					17,886	6,884	9,732	1,270
2004	205,583					17,886	6,884	9,732	1,270
2005	207,877	972		902	70	16,914	6,884	8,830	1,200
2006	211,273	1,867	-	1,617	250	16,914	-	16,172	742
2007	216,046	1,867	-	1,617	250	16,914	-	16,172	742
무주읍 Muju-Eup	137,763	985		985		7,193		6,868	325
무풍면 Mupung-Myeon	16,719	250			250	2,946		2,726	220
설천면 Seolcheon-Myeon	29,093	632		632		3,362		3,257	105
적상면 Jeoksang-Myeon	-	-				-			
안성면 Anseong-Myeon	32,471	-				3,413		3,321	92
부남면 Bunam-Myeon	-	-				-			

주 : 1) 합성수지관에 PVC, PE, Hi-4P 포함. Including PVC, PE, Hi-4P  
 자료 : 환경산림과

## Public Water Pipe

단위 : m

Unit : m

구분	배수관 Conduit pipe				급수관 Water supply pipe						
	계 Sub- total	강관 Steel	주철관 Cast iron	기타 Other	계 Sub- total	아연도 강관 Galvan- ized steel	주철관 Cast iron	동관 Copper	스테인레스관 Stainless steel	합성 수지관1) Plastic	기타 Other
연별 읍면별											
2001	93,663		78,416	15,247	88,617					88,617	
2002	94,163		78,416	15,747	89,417					89,417	
2003	94,463		78,166	16,297	90,856					87,979	2,877
2004	94,463		78,166	16,297	93,234					90,357	2,877
2005	96,175		78,166	18,009	93,816					90,939	2,877
2006	98,101	-	79,092	19,009	94,391	-	-	-	-	119,403	2,988
2007	100,396	-	73,073	27,323	96,869	-	-	-	-	93,992	2,877
무주읍 Muju-Eup	56,526		50,603	5,923	73,059					73,059	
무풍면 Mupung-Myeon	9,020		2,500	6,520	4,503					4,503	
설천면 Seolcheon-Myeon	14,780		3,550	11,230	10,319					7,442	2,877
적상면 Jeoksang-Myeon	-				-						
안성면 Anseong-Myeon	20,070		16,420	3,650	8,988					8,988	
부남면 Bunam-Myeon	-				-						

주 : 1) 합성수지관에 PVC, PE, Hi-4P 포함. Including PVC, PE, Hi-4P

자료 : 환경산림과



## 4. 급수 사용량 Consumption of Water Supplied

단위 : m<sup>3</sup>

Unit : m<sup>3</sup>

구분	합계 Total	가정용 Domestic	업무용 Business Use	영업용 Commercial	욕탕용1종 Bath house Class 1	욕탕용2종 Bath house Class 2	전용공업용 Industrial	기타 Other
연별 읍면별	○ 실정에 맞게 명칭변경 가능(조례상 업종명칭과 일치하도록 명칭 변경)							

2001	1,533,000	846,000	624,000		25,000		38,000	
2002	1,459,000	820,000	593,000		22,000			24,000
2003	1,411,000	764,000	617,000		15,000			15,000
2004	1,409,643	766,713	616,680		14,126			12,124
2005	1,400,087	756,434	623,039		10,910			9,704
2006	1,409,551	741,494	4,402	627,803	12,256	-	-	23,596
2007	1,443,950	731,100	10,630	641,236	10,348	-	-	50,636
무주읍 Muju-Eup	733,844	447,493		286,351				
무풍면 Mupung-Myeon	57,808	35,590		17,394	4,824			
설천면 Seolcheon-Myeon	436,808	143,260	10,630	282,918				
적상면 Jeoksang-Myeon	-							
안성면 Anseong-Myeon	215,490	104,757		54,573	5,524			50,636
부남면 Bunam-Myeon	-							

## 5. 급수 사용료 부과 Charges for Water Consumption

단위 : 천원

Unit : 1,000won

구분	합계 Total	가정용 Domestic	업무용 Business Use	영업용 Commercial	욕탕용1종 Bath house Class 1	욕탕용2종 Bath house Class 2	전용공업용 Industrial	기타 Other
연별 읍면별	○ 실정에 맞게 명칭변경 가능(조례상 업종명칭과 일치하도록 명칭 변경)							
2001	577,823	240,591	322,524		11,662		3,046	
2002	552,000	228,000	311,000		10,000			3,000
2003	622,999	280,006	332,993		8,000			2,000
2004	662,464	309,633	342,898		7,679			2,254
2005	657,213	303,005	348,008		6,000			200
2006	664,502	297,047	2,285	354,488	-	6,706	-	3,976
2007	636,032	271,092	5,594	346,361	5,389	-	-	7,596
무주읍 Muju-Eup	324,746	164,173		160,573				
무풍면 Mupung-Myeon	24,205	12,953		8,736	2,516			
설천면 Seolcheon-Myeon	209,805	54,892	5,594	149,319				
적상면 Jeoksang-Myeon	-							
안성면 Anseong-Myeon	77,276	39,074		27,733	2,873			7,596
부남면 Bunam-Myeon	-							

## 6. 하수사용료 부과

단위 : 백만원

Unit : Million won

구 분	업종별 하수사용료 Charges for Use of Sewage Facilities							
	합 계 Total	가정용 Domestic	업 무 용 Business Use	영 업 용 Commercial	욕탕용1종 Bath house Class 1	욕탕용2종 Bath house Class 2	전용공업용 Industrial	기타 Other
연 별 읍면별								

2001

2002

2003

2004

2005            149.0            80.0            33.0            36.0

2006            147.5            73.0            37.0            37.0            -            0.5            -            -

**2007            154.0            72.0            39.0            34.0            -            -            -            9.0**

무주읍            154.0            72.0            39.0            34.0                                                        9.0  
Muju-Eup

무풍면  
Mupung-Myeon

설천면  
Seolcheon-Myeon

적상면  
Jeoksang-Myeon

안성면  
Anseong-Myeon

부남면  
Bunam-Myeon

## Charges for Use of Sewage Facilities

단위 : 백만원

Unit : Million won

구 분	하수도 처리 비용분석 Cost of Sewage Disposal					
	연간부과량 (천톤) (A) Total volume for the Usage of Sewage (1000 tons)	부과액 (백만원) (B) Amounts for Usage (Million won)	평균단가 (원/톤) $C=(B/A*1000)$ Average of Amounts (won/ton)	처리비용 (백만원) (D) Expense of Sewage Treatment (Million won)	처리원가 (원/톤) $E=(D/A*1000)$ Cost of Sewage Treatment (won/ton)	현실화율 (%) $F=(E/C*100)$ Actual rate of benefit & cost
연 별 읍면별						

2001

2002

2003

2004

2005

0.60

0.10

0.20

0.30

1.50

0.01

2006

657.00

144.00

219.00

336.00

511.00

42.90

**2007****659.0****154.0****233.2****336.0****509.9****45.83**무주읍  
Muju-Eup

659.0

154.0

233.2

336.0

509.9

45.83

무풍면  
Mupung-Myeon설천면  
Seolcheon-Myeon적상면  
Jeoksang-Myeon안성면  
Anseong-Myeon부남면  
Bunam-Myeon

## 7. 하수관거

단위 : km<sup>2</sup>, m, 개

Unit : km<sup>2</sup>, m, each

구 분	계획연장 (m) Planned length	시설연장 (m) Const- ructed length	보급률 (%) Distributi on rate	합 류 식(m) Unclassified pipe						
				계획면적 (km <sup>2</sup> ) Planned area	계획연장 Planned length	시 설 연 장 Constru cted length	암 거 Culvert		개거 Open ditch	측구 Gutter
							사각형 quadran gle	원형 circle		
연 별 읍면별	○ 특정항목에서 공통항목으로 변경, 전 시도 모두 수록									
2001	42,119	31,587	75		42,119	31,587				
2002	42,119	32,410	77		42,119	31,551				
2003	85,813	35,457	41		-	31,524				
2004	85,813	53,127	62		-	48,540				
2005	85,813	53,127	62			48,540	6,327	19,648	7,845	14,720
2006	85,813	66,920	78	-	-	40,012	5,514	18,708	6,655	9,136
2007	85,813	76,491	88	-	-	26,903	5,514	14,058	3,596	3,735
무주읍 Muju-Eup	35,488	33,852	95.39			21,756	5,009	12,751	2,864	1,132
무풍면 Mupung-Myeon	15,004	13,116	87.42			268	27	100	40	101
설천면 Seolcheon-Myeon	9,631	8,640	89.71			1,346	21	99		1,226
적상면 Jeoksang-Myeon										
안성면 Anseong-Myeon	25,690	20,883	81.29			3,533	457	1,108	692	1,276
부남면 Bunam-Myeon										

## Sewage Pipe

단위 : km<sup>2</sup>, m, 개Unit : km<sup>2</sup>, m, each

구 분	분 류 식(m) Classified pipe							
	계획면적 (km <sup>2</sup> ) Planned area	오수관거 Sewage Pipe Line				우수관거 Rain Water Pipe Line		
		계획연장 Planned length	시설연장 Constructe d length	암 거 Culvert		계획연장 Planned length	시설연장 Constructed length	암 거
				사각형 quadrangle	원형 circle			사각형 quadrangle
연 별 읍면별								
2001								
2002								
2003								
2004								
2005	27	55,610	4,095		4,095	30,203	492	165
2006	27	55,610	17,844	-	17,844	30,203	9,064	165
2007	2.9	55,610	34,353	-	34,353	30,203	15,235	165
무주읍 Muju-Eup	1.18	24,105	6,644		6,644	11,383	5,452	165
무풍면 Mupung-Myeon	0.29	8,908	8,723		8,723	6,096	4,125	0
설천면 Seolcheon-Myeon	0.68	6,905	6,029		6,029	2,726	1,265	0
적상면 Jeoksang-Myeon								
안성면 Anseong-Myeon	0.71	15,692	12,957		12,957	9,998	4,393	0
부남면 Bunam-Myeon								

## 7. 하수관거(속) Sewage Pipe(Cont'd)

단위 : km<sup>2</sup>, m, 개

Unit : km<sup>2</sup>, m, each

구 분	분 류 식(m) Classified pipe			맨홀 (개소) Manhole (Numbers)	우.오수 받이 (개소) Storm & House inlet (Numbers)	토실. 토구 (개소) Sewer outlet (numbers)
	우수관거 Rain Water Pipe Line					
	암 거	개거 Open ditch	측구 Gutter			
	원형 circle					
연 별 읍면별						
2001						
2002						
2003						
2004						
2005	327	96		104	221	6
2006	7,209	1,486	204	578	705	6
<b>2007</b>	<b>12,392</b>	<b>2,474</b>	<b>204</b>	<b>1,356</b>	<b>1,836</b>	<b>6</b>
무주읍 Muju-Eup	4,873	414		432	650	6
무풍면 Mupung-Myeon	2,382	1,539	204	217	460	0
설천면 Seolcheon-Myeon	829	436		236	146	0
적상면 Jeoksang-Myeon						
안성면 Anseong-Myeon	4,308	85		471	580	0
부남면 Bunam-Myeon						

# 1. 유통업체 현황

단위 : 개소, m<sup>2</sup>

Unit : place, m<sup>2</sup>

구 분	합 계 Total			대형마트(할인점) Discounter Store		
	개 소 Number	면 적 Floor space		개 소 Number	면 적 Floor space	
		매 장 면 적 Store	건 물 연면적 Establishment		매 장 면 적 Store	건 물 연면적 Establishment

연 별 읍면별						
2005	10	8,465	20,391			
2006	4	3,317	3,657	-	-	-
2007	4	3,317	3,657	-	-	-
무주읍 Muju-Eup	1	1753.53	1832			
무풍면 Mupung-Myeon	1	439.68	505			
설천면 Seolcheon-Myeon	1	471.12	566			
적상면 Jeoksang-Myeon	0	0	0			
안성면 Anseong-Myeon	1	652.67	754			
부남면 Bunam-Myeon	0	0	0			



## Distribution Stores

단위 : 개소, m<sup>2</sup>Unit : place, m<sup>2</sup>

구 분	전 문 점 Specialty Store			백 화 점 Department Store		
	개 소 Number	면 적 Floor space		개 소 Number	면 적 Floor space	
		매 장 면 적 Store	건 물 연면적 Establishment		매 장 면 적 Store	건 물 연면적 Establishment
연 별 읍면별						
2005						
2006	-	-	-	-	-	-
2007	-	-	-	-	-	-
무주읍 Muju-Eup						
무풍면 Mupung-Myeon						
설천면 Seolcheon-Myeon						
적상면 Jeoksang-Myeon						
안성면 Anseong-Myeon						
부남면 Bunam-Myeon						

# 1. 유통업체 현황(속)

단위 : 개소, m<sup>2</sup>

Unit : place, m<sup>2</sup>

구 분	쇼 핑 센 터 Shopping Center			시 장 Market		
				등 록 시 장 Registered Market		
	개 소 Number	면 적 Floor space		개 소 Number	면 적 Floor space	
		매 장 면 적 Store	건 물 연면적 Establishment		매 장 면 적 Store	대 지 면 적

연 별 읍면별						
2005	5	2,731	3,047	4	3,317	3,657
2006	-	-	-	4	3,317	3,657
2007	-	-	-	4	3,317	3,657
무주읍 Muju-Eup				1	1753.53	1832
무풍면 Mupung-Myeon				1	439.68	505
설천면 Seolcheon-Myeon				1	471.12	566
적상면 Jeoksang-Myeon						
안성면 Anseong-Myeon				1	652.67	754
부남면 Bunam-Myeon						

## Distribution Stores(cont'd)

단위 : 개소, m<sup>2</sup>Unit : place, m<sup>2</sup>

구 분	시 장 Market			기 타 대 규 모 점 포 Other Large-scale store		
	인 정 시 장 Others					
	개 소 Number	면 적 Floor space		개 소 Number	면 적 Floor space	
		매 장 면 적 Store	대 지 면 적		매 장 면 적 Store	건 물 면적 Establishment
연 별 읍면별						

2005				1	2,417	13,687
------	--	--	--	---	-------	--------

2006	-	-	-	-	-	-
------	---	---	---	---	---	---

2007	-	-	-	-	-	-
------	---	---	---	---	---	---

무주읍  
Muju-Eup

무풍면  
Mupung-  
Myeon

설천면  
Seolcheon-  
Myeon

적상면  
Jeoksang-Myeon

안성면  
Anseong-Myeon

부남면  
Bunam-Myeon

## 2. 금융기관 Financial Institutions

단위 : 개소

Unit : number

구 분	계 Total	지방은행 Local banks	특 수 은 행 Chartered banks			기 타 Other banks				
		전북은행 Chonbuk Bank	중소기업은행 The small and medium industry Bank	농협중앙회 NACF	신용협동조합 Credit C.A	새마을금고 Saemaeul fund	농업협동조합 Nonghyup	산림조합 Forest C.A	우체국 Post office	
연 별 읍면별										
2001	20	1		2	3	3	4	1	6	
2002	19	1		2	3	3	3	1	6	
2003	19	1		2	3	3	3	1	6	
2004	19	1		2	3	3	3	1	6	
2005	19	1		2	3	3	3	1	6	
2006	19	1	-	2	3	3	3	1	6	
2007	26	1	-	2	3	3	10	1	6	
무주읍 Muju-Eup	9	1		2	1	1	2	1	1	
무풍면 Mupung-Myeon	2						1		1	
설천면 Seolcheon-Myeon	6				1	2	2		1	
적상면 Jeoksang-Myeon	3						2		1	
안성면 Anseong-Myeon	4				1		2		1	
부남면 Bunam-Myeon	2						1		1	

3. 금융기관 예금, 대출 및 어음<sup>1)</sup>

단위 : 백만원

Unit : million won

구분	예금총계 <sup>2)</sup> Grand total	저축성 예금 Time and savings deposits					요구불예금 Demand deposits
		계 Total	정기예금 Time	정기적금 Installment savings	저축예금 <sup>3)</sup> Savings	기 타 Other	
연 금융기관별							
2001	136,352	111,432	70,584	2,758	14,913	23,177	24,920
2002	193,350	172,966	141,405	5,837	18,877	6,847	20,384
2003	168,075	134,804	105,351	8,241	18,441	2,771	33,271
2004	158,082	132,856	104,674	7,355	17,768	3,059	25,226
2005	184,252	142,303	103,655	2,787	15,633	20,228	41,949
2006	194,414	166,735	88,870	3,488	19,157	55,220	27,679
2007	195,192	160,352	63,648	2,345	21,967	72,392	25,514
전북은행 Jeonbuk bank	57,353	38,701	17,474	993	3,106	17,128	9,326
농협 N.A.C.F.	100,748	85,264	18,063	1,221	12,108	53,872	15,484
우체국 post office	37,091	36,387	28,111	131	6,753	1,392	704

주 : 1) 예금 취급정보 기준임. Based on the banking operations

2) 외화예금 및 동업자예금 제외. Excluding foreign currency and inter bank deposits

3) 자유저축예금이 포함('97.6월부터). Including Preferential savings(since June 1997)

4) 부도금액기준 On the basis of Dishonored value

자료 : 농협, 전북은행, 우체국

## Deposits, Loans and Bills of Financial Institutions

단위 : 백만원

Unit : million won

구 분	대 출 Lending	어 음 교 환 Bill clearing				
		장수(장) Number of bills	금 액 Amount	장당평균금액(천원) Average value per bill	부 도 액 Dishonored amount	부 도 율 <sup>4)</sup> Dishonored rate
연 금 금 용 기 관 별						
2001						
2002						
2003						
2004						
2005	90,509	5,031	27,276	5,421		
2006	97,085	12,808	7,735	603	-	-
2007	95,249	258	8,642	33,496	208	2.4
전북은행 Jeonbuk bank	28,241	258	8,642	33,496	208	2.4
농협 N.A.C.F.	67,008	-	-	-	-	-
우체국 post office	-	-	-	-	-	-

자료 : 농협, 전북은행, 우체국

## 4.새마을금고 Sammaeul funds

단위 : 개, 백만원

Unit : number, million won

구 분	새 마을 금 고 Sammaeul funds				
	금 고 수 Number of S. fund	자 산 액 Amount of assets	예 금 액 Amount of deposits	대 출 액 Amount of loans	회 원 수(명) Number of members
연 별 금융기관별					
2001	3	29,251	25,885	13,594	10,596
2002	3	31,053	27,428	12,609	8,267
2003	3	31,226	27,659	13,555	9,154
2004	3	32,516	28,534	16,436	9,827
2005	3	34,459	30,397	17,231	10,262
2006	3	35,905	31,930	16,627	10,102
<b>2007</b>	<b>3</b>	<b>34,590</b>	<b>29,887</b>	<b>15,271</b>	<b>9,598</b>
무주새마을금고 Muju Sammaeul funds	1	18,238	16,279	5,799	3,541
설천새마을금고 Seolcheon Sammaeul funds	1	12,007	10,818	6,326	3,560
리조트새마을금고 Resort Sammaeul funds	1	4,345	2,790	3,146	2,497

자료 : 무주, 설천, 리조트새마을 금고

## 5. 신용협동조합 Credit union federations

단위 : 개, 백만원

Unit : number, million won

구 분	신용협동조합 Credit union federations				
	조합 수 No. of C.U.federations	자산액 Amount of assets	예금액 Amount of deposits	대출액 Amount of loans	조합원수(명) Number of members
연 별 금융기관별					
2001	3	39,876	35,587	23,042	11,971
2002	3	37,640	33,236	22,995	11,980
2003	3	36,310	32,428	23,409	12,233
2004	3	39,877	35,052	24,770	11,358
2005	3	41,525	37,912	25,813	10,538
2006	3	44,022	38,769	30,541	10,891
<b>2007</b>	<b>3</b>	<b>44,234</b>	<b>39,881</b>	<b>32,141</b>	<b>10,508</b>
무주농상 신용협동조합 Muju nongsang C.U.federations	1	14,953	13,601	10,593	4,501
설천 신용협동조합 Seolcheon C.U.federations	1	14,605	13,506	11,654	2,886
신안성 신용협동조합 Sinanseong C.U.federations	1	14,676	12,774	9,894	3,121



# 1. 주택의 종류 Type of Housing Units

단위 : 호

Unit : house

구 분	가 구 수 (보통가구) No. of households	종류별 주택수 Number of houses by type of housing unit						주택보급률 (%) Housing supply rate
		단독 주택 Detached dwelling	다가구주택 Multi family house	아파트 Apartment	연립주택 Rowhouse	다세대주택 Apartment units in a private house	비거주용 건물내 주택 House within commercial building	
연 별 읍면별	○ 가구수 : 주민등록상의 세대수가 아닌 주택공급대상가구(보통가구)를 기입 - 보통가구(건설교통부 지침) : 총가구 - 단독가구 . 비혈연가구. 집단거주가구. 외국인가구							
2001	10,625	10,360	8,648		613	244	34	97.5
2002	10,520	11,221	9,490		613	244	34	106.7
2003	10,475	11,367	9,617		632	244	34	108.5
2004	10,515	11,326	9,576		632	244	34	107.7
2005	9,275	9,682	8,740	32	574	189	73	104.4
2006	9,186	9,768	8,850	44	612	189	73	- 106.3
<b>2007</b>	<b>9,172</b>	<b>9,773</b>	<b>8,899</b>	<b>78</b>	<b>634</b>	<b>189</b>	<b>73</b>	<b>- 106.55</b>
무주읍 Muju-Eup	3,127	3,052	2,288		566	149	67	
무풍면 Mupung-Myeon	915	708	708	15				
설천면 Seolcheon-Myeon	1,601	1,584	1,504	35	68	16		
적상면 Jeoksang-Myeon	1,065	1,593	1,593	28				
안성면 Anseong-Myeon	1,821	2,038	2,008			24	6	
부남면 Bunam-Myeon	643	798	798					

## 2. 건축허가 Building Construction Permits

단위 : 동수, ㎡

unit : building, ㎡

구분	합계 Total							
	계 Total	콘크리트 Concrete	철골 Steel frame	조적 Masonry	철골철근 Combination Structure	나무 Wooden	기타 Others	
연별 용도별								
2005	동수	140	45	68	23	1	3	-
	연면적	58,244	40,753	14,254	1,962	396	879	-
2006	동수	289	53	155	51	3	27	-
	연면적	49,226	16,254	22,117	3,714	5,074	2,067	-
2007	동수	376	63	170	84	3	55	1
	연면적	58,663	25,263	19,502	7,370	324	6,203	1
주거용	동수	197	37	62	58	3	36	1
	연면적	27,292	13,545	4,510	4,973	324	3,939	1
상업용	동수	66	17	19	18	-	12	-
	연면적	15,643	10,292	2,129	1,358	-	1,864	-
농수산용	동수	26	-	26	-	-	-	-
	연면적	6,472	-	6,472	-	-	-	-
공업용	동수	-	-	-	-	-	-	-
	연면적	-	-	-	-	-	-	-
문교/사회용	동수	11	1	4	6	-	-	-
	연면적	2,336	319	1,037	980	-	-	-
공공용	동수	4	-	4	-	-	-	-
	연면적	323	-	323	-	-	-	-
기타	동수	72	8	55	2	-	7	-
	연면적	6,597	1,107	5,031	59	-	400	-

자료 : 민원봉사과 (건축허가, 신고, 사업승인자료 포함)

## 2. 건축허가(속1) Building Construction Permits(Cont'd 1)

단위 : 동수, ㎡

unit : building, ㎡

구분	신축 New building							
	계 Total	콘크리트 Concrete	철골 Steel frame	조적 Masonry	철골철근 Combination Structure	나무 Wooden	기타 Others	
연별 용도별								
2005	동수	112	40	48	21	1	2	-
	연면적	55,385	39,838	12,417	1,915	396	819	-
2006	동수	207	41	116	33	2	15	-
	연면적	41,306	13,155	18,253	3,155	4,974	1,769	-
2007	동수	287	52	120	70	1	44	-
	연면적	50,663	23,174	15,547	6,631	54	5,257	-
주거용	동수	160	34	43	50	1	32	-
	연면적	25,019	13,093	3,449	4,641	54	3,782	-
상업용	동수	45	11	12	14	-	8	-
	연면적	13,212	9,094	1,714	1,199	-	1,205	-
농수산용	동수	23	-	23	-	-	-	-
	연면적	5,804	-	5,804	-	-	-	-
공업용	동수	-	-	-	-	-	-	-
	연면적	-	-	-	-	-	-	-
문교/사회용	동수	9	-	4	5	-	-	-
	연면적	1,819	-	1,037	782	-	-	-
공공용	동수	3	-	3	-	-	-	-
	연면적	230	-	230	-	-	-	-
기타	동수	47	7	35	1	-	4	-
	연면적	4,579	987	3,313	9	-	270	-

자료 : 민원봉사과(건축허가, 신고, 사업승인자료 포함)

## 2. 건축허가(속2) Building Construction Permits(Cont'd 2)

단위 : 동수, m<sup>2</sup>unit : building, m<sup>2</sup>

구분	증축·개축·이전·대수선 Extension / reconstruction							
	계 Total	콘크리트 Concrete	철골 Steel frame	조적 Masonry	철골철근 Combination Structure	나무 Wooden	기타 Others	
연별 용도별								
2005	동수	28	5	20	2	-	1	-
	연면적	2,859	915	1,837	47	-	60	-
2006	동수	82	12	39	18	1	12	-
	연면적	7,920	3,099	3,864	559	100	298	-
2007	동수	80	9	48	11	2	9	1
	연면적	6,885	1,654	3,630	467	270	863	1
주거용	동수	35	3	17	8	2	4	1
	연면적	1,948	452	736	332	270	157	1
상업용	동수	17	4	7	2	-	4	-
	연면적	1,943	784	415	85	-	659	-
농수산용	동수	3	-	3	-	-	-	-
	연면적	668	-	668	-	-	-	-
공업용	동수	-	-	-	-	-	-	-
	연면적	-	-	-	-	-	-	-
문교/사회용	동수	1	1	-	-	-	-	-
	연면적	319	319	-	-	-	-	-
공공용	동수	1	-	1	-	-	-	-
	연면적	93	-	93	-	-	-	-
기타	동수	23	1	20	1	-	1	-
	연면적	1,914	99	1,718	50	-	47	-

## 2. 건축허가(속3) Building Construction Permits(Cont'd 3)

단위 : 동수, m<sup>2</sup>

unit : building, m<sup>2</sup>

구분	용도변경 Change of use							
	계 Total	콘크리트 Concrete	철골 Steel frame	조적 Masonry	철골철근 Combination Structure	나무 Wooden	기타 Others	
연별 용도별								
2005	동수	28	5	20	2	-	1	-
	연면적	2,859	915	1,837	47	-	60	-
2006	동수	82	12	39	18	1	12	-
	연면적	7,920	3,099	3,864	559	100	298	-
2007	동수	9	2	2	3	-	2	-
	연면적	1,115	435	325	272	-	83	-
주거용	동수	2	-	2	-	-	-	-
	연면적	325	-	325	-	-	-	-
상업용	동수	4	2	-	2	-	-	-
	연면적	488	414	-	74	-	-	-
농수산용	동수	-	-	-	-	-	-	-
	연면적	-	-	-	-	-	-	-
공업용	동수	-	-	-	-	-	-	-
	연면적	-	-	-	-	-	-	-
문교/사회용	동수	1	-	-	1	-	-	-
	연면적	198	-	-	198	-	-	-
공공용	동수	-	-	-	-	-	-	-
	연면적	-	-	-	-	-	-	-
기타	동수	2	-	-	-	-	2	-
	연면적	104	21	-	-	-	83	-

### 3. 아파트 건립<sup>1)</sup>

단위 : 개수

Unit : number

구 분	동 수 No. of buildings	주택수 No. of Houses	규모별 주택수 House by Size					
			40㎡ 이하	40-60㎡ 이 하	60-85㎡ 이 하	85-135㎡ 이 하	135㎡ 초과	
연 별 읍면별								

2005	4		84	219				
2006	2		0	0	38	0	0	
<b>2007</b>	-	-	-	-	-	-	-	-

무주읍  
Muju-Eup

무풍면  
Mupung-Myeon

설천면  
Seolcheon-  
Myeon

적상면  
Jeoksang-Myeon

안성면  
Anseong-Myeon

부남면  
Bunam-Myeon

주 : 1) 사업승인기준. Based on business shares approved

2) 규모별가구수는 전용면적기준

자료 : 민원봉사과

## Construction of Apartment

단위 : 개수

Unit : number

구 분	층수별 주택수 House by floor number							
	5층 이하 Floor or less		6 - 10 층		11 - 20층		21층 이상 Floor or higher	
	동 수 No. of buildings	주택수 No. of Houses	동 수 No. of buildings	주택수 No. of Houses	동 수 No. of buildings	주택수 No. of Houses	동 수 No. of buildings	주택수 No. of Houses
연 별 읍면별								
2005					4			
2006	0		2		0		0	
2007	-	-	-	-	-	-	-	-
무주읍 Muju-Eup								
무풍면 Mupung-Myeon								
설천면 Seolcheon-Myeon								
적상면 Jeoksang-Myeon								
안성면 Anseong-Myeon								
부남면 Bunam-Myeon								

## 4. 토지거래 허가 Permits for Land Transaction

단위 : 건, 천㎡

Unit : case, 1,000㎡

구 분	합 계 Total		허 가 Permit		불 허가 내용 Non-permitted contents						
	건 수 Cases	면 적 Area	건 수 Cases	면 적 Area	계 Sub-total		이용목적 Land use		기 타 Others		
					건 수 Cases	면 적 Area	건 수 Cases	면 적 Area	건 수 Cases	면 적 Area	
연 별 읍면별											

2005	106	316	99	304	7	12	7	12	-	-
2006	177	340	170	335	7	5	2	3	5	2
2007	105	175	105	175	-	-	-	-	-	-

무주읍  
Muju-Eup

무풍면  
Mupung-Myeon

설천면  
Seolcheon-Myeon

적상면  
Jeoksang-Myeon

안성면  
Anseong-Myeon

부남면  
Bunam-Myeon



### 5. 토지거래 현황

단위 : 필지수, 천㎡

Unit : parcel, 1,000㎡

구분	합계 Total		용도지역별 By use							
			도시계획구역내 Subject to urban planning zone							
			주거지역 Residential zone		상업지역 Commercial zone		공업지역 Industrial zone		녹지지역 Green belt	
			필지수 Parcel	면적 Area	필지수 Parcel	면적 Area	필지수 Parcel	면적 Area	필지수 Parcel	면적 Area
연월별										
2003	3,444	10,662	318	135	31	9	26	3	97	158
2004	2,758	11,386	344	93	31	9			82	271
2005	3,449	17,048	240	59	51	10	4	2	158	261
2006	1,684	4,821	165	41	14	3	8	2	84	62
<b>2007</b>	<b>2,441</b>	<b>12,682</b>	<b>182</b>	<b>97</b>	<b>22</b>	<b>6</b>	<b>2</b>	<b>-</b>	<b>116</b>	<b>98</b>
1월 Jan.	190	506	38	5	1	1	-	-	12	6
2월 Feb.	177	564	13	20	1	1	-	-	8	15
3월 Mar.	401	5,447	25	8	3	1	-	-	19	11
4월 Apr.	203	827	14	5	6	1	-	-	4	4
5월 May	152	996	15	3	-	-	-	-	2	4
6월 June	147	303	9	40	1	1	-	-	2	3
7월 July	129	310	12	3	1	1	1	-	6	5
8월 Aug.	122	431	16	3	3	0	-	-	4	4
9월 Sept.	107	340	9	2	-	-	-	-	1	1
10월 Oct.	161	1,099	9	3	1	0	-	-	8	18
11월 Nov.	408	1,069	10	2	2	-	-	-	9	8
12월 Dec.	244	792	12	3	3	0	1	-	41	19

## Land Transactions by Use and Purpose

단위 : 필지수, 천㎡

Unit : parcel, 1,000㎡

구분										
	개발제한구역 Areas of restricted development		용도미지정구역 Non-designated zone		관리구역 Management Area		농림구역 Agricultural & Forest Area		자연환경보전지역 Natural Environment Preservation Area	
	필지수 Parcel	면적 Area	필지수 Parcel	면적 Area	필지수 Parcel	면적 Area	필지수 Parcel	면적 Area	필지수 Parcel	면적 Area
연월별										
2003	4	5	1	1						
2004	2	1	4	56						
2005	-	-	5	596						
2006	-	-	-	-						
<b>2007</b>	-	-			<b>1,408</b>	<b>5,360</b>	<b>305</b>	<b>4,364</b>	<b>406</b>	<b>2,758</b>
1월 Jan.	-	-	-	-	79	294	34	102	26	98
2월 Feb.	-	-	-	-	98	103	42	330	15	95
3월 Mar.	-	-	-	-	103	1,821	34	2,038	217	1,568
4월 Apr.	-	-	-	-	132	465	30	200	17	152
5월 May	-	-	-	-	95	394	28	450	12	145
6월 June	-	-	-	-	112	197	15	28	8	34
7월 July	-	-	-	-	78	139	15	98	16	64
8월 Aug.	-	-	-	-	71	145	13	121	15	158
9월 Sept.	-	-	-	-	81	151	6	35	10	151
10월 Oct.	-	-	-	-	100	715	22	329	21	33
11월 Nov.	-	-	-	-	350	649	29	302	8	108
12월 Dec.	-	-	-	-	109	287	37	331	41	152

## 5. 토지거래 현황(속)

단위 : 필지수, 천㎡

Unit : parcel, 1,000㎡

구 분	지 목 별 By purpose					
	전 Dry paddy		답 Rice paddy		대 지 building land	
	필지수 Parcel	면적 Area	필지수 Parcel	면적 Area	필지수 Parcel	면적 Area
연 별 월 별						
2003	918	961	899	1,295	1,091	263
2004	871	1,179	686	884	710	163
2005	1,035	1,377	975	1,206	674	213
2006	664	731	578	658	541	143
<b>2007</b>	<b>675</b>	<b>833</b>	<b>706</b>	<b>817</b>	<b>493</b>	<b>345</b>
1월 Jan.	65	73	54	69	44	6
2월 Feb.	62	58	65	71	41	4
3월 Mar.	75	88	96	99	51	167
4월 Apr.	68	165	67	97	35	21
5월 May	53	54	52	62	47	14
6월 June	57	95	51	50	30	54
7월 July	33	33	58	60	35	6
8월 Aug.	44	52	39	40	32	8
9월 Sept.	36	34	22	36	27	9
10월 Oct.	55	58	49	62	51	14
11월 Nov.	59	51	60	73	39	13
12월 Dec.	68	73	93	98	61	29

## Land Transactions by Use and Purpose(Cont'd)

단위 : 필지수, 천㎡

Unit : parcel, 1,000㎡

구 분						
	임 야 Forest field		공장용지 Factory site		기 타 Others	
	필지수 Parcel	면적 Area	필지수 Parcel	면적 Area	필지수 Parcel	면적 Area
연 별 월 별						
2003	404	7,920	3	5	129	218
2004	639	8,843	4	26	118	290
2005	542	13,492	13	167	210	591
2006	361	8,421	-	-	81	59
2007	326	9,397	3	10	238	1,280
1월 Jan.	33	358	-	-	9	3
2월 Feb.	18	425	2	4	13	1,182
3월 Mar.	56	4	-	-	146	9
4월 Apr.	40	544	-	-	7	15
5월 May	25	4,826	-	-	1	0
6월 June	16	149	-	-	10	8
7월 July	21	212	-	-	1	1
8월 Aug.	14	334	-	-	7	1
9월 Sept.	26	233	-	-	9	32
10월 Oct.	24	952	1	6	7	22
11월 Nov.	29	770	-	-	7	1
12월 Dec.	24	589	-	-	21	7

## 6. 용도지역

단위 : 천㎡

Unit : 1,000 ㎡

구 분	인 구 Population			용도지역 총합계 Grand total	도 시 지 역 Urban Area					
	합 계 Total	도시지역 인구 <sup>1)</sup> Urban	비도시 지 역 인구 <sup>1)</sup> Rural		합 계 Total	주 거 지 역 Residential zone				
						소 계 Sub- total	전용주거지역 Residential only		-	-
							제1종전용 1st Exclusive	제2종전용 2nd Exclusive		
연 별 읍면별										
2005	25,992	9,213	16,779	631.68	12,341	1,885	-	-	-	
2006	25,579	9,105	16,474	631.73	12,341	1,885	-	-	-	
2007	26,361	7,461	18,900	631.68	12,341	1,924	-	-	-	
무주읍 Muju-Eup	9,747	7,461	2,286	79.42	7,971	1,032	-	-	-	
무풍면 Mupung- Myeon	2,459	-	2,459	91.23	0.950	0.204	-	-	-	
설천면 Seolcheon- Myeon	4,492	-	4,492	157.89	1.070	0.328	-	-	-	
적상면 Jeoksang-Myeon	2,937	-	2,937	135.89	-	-	-	-	-	
안성면 Anseong-Myeon	5,145	-	5,145	97.28	2.350	0.360	-	-	-	
부남면 Bunam-Myeon	1,581	-	1,581	69.98	-	-	-	-	-	

주 : 1) 도시지역인구는 읍·동 인구임, 비도시지역인구는 면 인구임.  
 자료 : 건설교통과

# Specific Use Area

단위 : 천㎡

Unit : 1,000 ㎡

구 분	도 시 지 역 Urban Area					
	주 거 지 역 Residential zone					
	일반주거지역 General residential					준주거지역 Semi-residential
	제1종일반 1st General	제2종일반 2nd general	제3종일반 3rd General			
연 별 읍면별						

2005	1.885	-	1.885	-	0.039
2006	1.885	-	1.885	-	0.039
2007	1.885	-	1.885	-	0.039
무주읍 Muju-Eup	1.013		1.013		0.019
무풍면 Mupung-Myeon	0.194		0.194		0.010
설천면 Seolcheon-Myeon	0.318		0.318		0.010
적상면 Jeoksang-Myeon	-		-		
안성면 Anseong-Myeon	0.360		0.360		
부남면 Bunam-Myeon	-		-		

## 6. 용도지역(속1)

단위 : 천㎡

Unit : 1,000 ㎡

구 분	도 시 지 역 Urban Area								
	상 업 지 역 Commercial					공 업 지 역 Industrial zone			
	소 계 sub-total	중 심 Central	일 반 General	근 림 Neighbor- hood	유 통 Distributio- nal	소 계 sub-total	전 용 Exclusive	일 반 General	준공업 Mixed
연 별 읍면별									
2005	0.277	-	0.277	-	-	0.075	-	-	0.075
2006	0.277	-	0.277	-	-	0.075	-	-	0.075
<b>2007</b>	<b>0.277</b>	-	<b>0.277</b>	-	-	<b>0.075</b>	-	-	<b>0.075</b>
무주읍 Muju-Eup	0.156		0.156			0.075			0.075
무풍면 Mupung-Myeon	0.020		0.020						
설천면 Seolcheon- Myeon	0.050		0.050						
적상면 Jeoksang-Myeon									
안성면 Anseong-Myeon	0.051		0.051						
부남면 Bunam-Myeon									

## Specific Use Area(Cont'd 1)

단위 : 천㎡

Unit : 1,000 ㎡

구 분	도 시 지 역 Urban Area				미지정 Undesignated
	녹 지 지 역 Green zone				
	소 계 sub-total	보 전 Preserved	생 산 Agricultural	자 연 Natural	
연 별 읍면별					
2005	10.065	-	1.073	8.992	-
2006	10.065	-	1.073	8.992	-
<b>2007</b>	<b>10.065</b>	-	<b>1.073</b>	<b>8.992</b>	-
무주읍 Muju-Eup	6.708		0.492	6.216	
무풍면 Mupung-Myeon	0.726		0.167	0.559	
설천면 Seolcheon-Myeon	0.692		0.263	0.429	
적상면 Jeoksang-Myeon	-				
안성면 Anseong-Myeon	1.939		0.151	1.788	
부남면 Bunam-Myeon					



## 6. 용도지역(속2) Specific Use Area(Cont'd 2)

단위 : 천㎡

Unit : 1,000 ㎡

구 분	비 도 시 지 역 Rural Area					
	합 계 Total	계획관리지역 Plan management Area	생산관리지역 Production management Area	보전관리지역 Preservation management Area	농림지역 Agricultural & Forest Area	자연환경보전지역 Natural Environment Area
연 별 읍면별						
2005	619.338	120.807	-	-	319.336	179.195
2006	619.338	122.480	-	-	314.992	181.929
<b>2007</b>	<b>619.338</b>	<b>122.463</b>	-	-	<b>314.946</b>	<b>181.929</b>
무주읍 Muju-Eup	71.448	13.007			58.261	0.180
무풍면 Mupung-Myeon	90.277	23.329			53.648	13.300
설천면 Seolcheon-Myeon	156.815	12.764			51.777	92.274
적상면 Jeoksang-Myeon	135.891	27.043			70.918	37.930
안성면 Anseong-Myeon	94.928	27.243			29.440	38.245
부남면 Bunam-Myeon	69.979	19.077			50.902	

## 7. 공 원 Parks

단위 : 개소,천 m<sup>2</sup>

Unit : number, 1,000m<sup>2</sup>

연 별	자 연 공 원 Natural parks									도 시 공 원 Urban parks							
	계		국립공원		도립공원		시,군립공원		계		어린이공원		소 공 원		근린공원		
	Total		National		Provincial		Si and Gun		Total		Children's		Mini		Neighbour hood		
	개소	면적	개소	면적	개소	면적	개소	면적	개소	면적	개소	면적	개소	면적	개소	면적	
Place	Area	Place	Area	Place	Area	Place	Area	Place	Area	Place	Area	Place	Area	Place	Area		
2004	1	179,939	1	179,939							1	2	1	2	6	366	
2005	1	179,939	1	179,939							1	2	1	2	6	336	
2006	1	179,939	1	179,939					8	722	1	2	1	2	6	529	
2007	1	179,939	1	179,939	-	-	-	-	8	529	1	2	-	-	6	336	
무주읍 Muju-Eup									5	318	1	2			3	125	
무풍면 Mupung-Myeon									2	93					2	93	
설천면 Seolcheon-Myeon	1	179,939	1	179,939					-	-							
적상면 Jeoksang-Myeon									-	-							
안성면 Anseong-Myeon									1	118					1	118.4	
부남면 Bunam-Myeon									-	-							

## 7. 공 원 Parks

단위 : 개소,천㎡

Unit : number, 1,000㎡

연 별													도시자연공원구역 Urban natural park zone		
	역사공원 Historial		문화공원 Cultural		수변공원 Waterside		묘지공원 Grave yard		체육공원 Sports		기타공원 Others		개소 Place	면적 Area	
	개소 Place	면적 Area	개소 Place	면적 Area	개소 Place	면적 Area	개소 Place	면적 Area	개소 Place	면적 Area	개소 Place	면적 Area			
2004															
2005															
2006															
2007	-	-	-	-	-	-	-	-	-	-	-	-	-	1	191
무주읍 Muju-Eup													1	191	
무풍면 Mupung-Myeon															
설천면 Seolcheon-Myeon															
적상면 Jeoksang-Myeon															
안성면 Anseong-Myeon															
부남면 Bunam-Myeon															

## 8. 하천 Rivers and Streams

단위 : km

Unit : km

구분	하천 수(개소) No. of rivers and streams	총연장 Total length	요개수 Cases of improvements needed	개수		
				기개수 Already improved	미개수 Yet to be improved	개수율(%) Improvement rate
연별 하천종류별						
2001	32	243.4	327.6	70.3	257.3	21.5
2002	32	268.55	304.2	78.3	225.9	25.7
2003	32	268.55	304.2	109.1	195.1	35.9
2004	32	268.55	304.2	115.7	188.5	38.0
2005	373	735.07	532.32	225.4	306.9	42.3
2006	373	740.67	581.35	315.2	266.1	54.2
<b>2007</b>	<b>373</b>	<b>740.67</b>	<b>581.35</b>	<b>315.2</b>	<b>266.1</b>	<b>53.6</b>
직할하천 (국가하천) Under direct management	1	32.30	11.00	1.00	10.00	9.1
지방하천 (지방1급하천) In County	1	13.34	15.60	15.60		100.0
준용하천 (지방2급하천) Quasi	30	242.55	292.16	218.54	73.62	74.8
기타 Others	341	452.48	262.59	80.10	182.49	30.5

## 9. 하천부지점용 Use of River Sites

단위 : ㎡, 천원

Unit : ㎡, 1000won

구 분	건 수 No. of cases	면 적 합 계 Total Area					토사채취 (㎡) Collection of gravels and sand	사 용 료 징 수 Collection of use fees	
		전 Dry paddy	답 Rice paddy	잡종지 Misc. land	기 타 Others	조 정 Adjusted		징 수 Collected	
연 별 읍면별	○ 자료를 수록할 때 단위기입에 유의								
2001	732	667,489	111,100	293,439	157,336	105,614	-	43,167	43,167
2002	681	506,145	97,068	288,194	120,883	-	-	45,225	45,069
2003	501	467,260	77,343	162,346	227,571	-	-	37,714	37,714
2004	461	419,051	75,492	144,345	183,522	15,692	-	19,792	19,792
2005	462	417,596	76,008	142,515	91,772	107,301	-	18,020	18,020
2006	412	392,566	70,976	125,411	188,882	7,297	-	65,386	65,378
<b>2007</b>	<b>344</b>	<b>341,709</b>	<b>70,685</b>	<b>122,602</b>	<b>50,267</b>	<b>98,155</b>	-	<b>77,867</b>	<b>76,047</b>
무주읍 Muju-Eup	99	79,842	26,423	29,173	2,774	21,472	-	2,847	2,847
무풍면 Mupung-Myeon	16	8,453	1,978	5,103	-	1,372	-	294	294
설천면 Seolcheon-Myeon	24	64,639	4,386	5,030	653	54,570	-	68,726	66,906
적상면 Jeoksang-Myeon	79	48,518	6,442	28,561	1,504	12,011	-	3,162	3,162
안성면 Anseong-Myeon	43	33,415	9,293	21,743	278	2,101	-	1,105	1,105
부남면 Bunam-Myeon	83	106,842	22,163	32,992	45,058	6,629	-	1,733	1,733

# 10. 도 로

단위 : m, m<sup>2</sup>, %

Unit : 단위 : m, m<sup>2</sup>, %

구 분	합 계 (Total)					고속도로 Highway
	연 장 Length	포 장 Paved	포장률 Rate	미포장 Unpaved	미개통 Unimproved	
연 별 읍면별						
2001	321,540	248,580	77.31	50,660	22,300	28,470
2002	327,140	257,840	78.82	47,000	22,300	28,470
2003	332,610	253,850	76.32	27,060	51,700	28,940
2004	332,610	253,850	76.32	27,060	51,700	28,940
2005	322,110	244,250	76.34	26,160	51,700	28,940
2006	322,153	249,893	77.57	20,560	51,700	28,940
<b>2007</b>	<b>322,153</b>	<b>249,893</b>	<b>77.57</b>	<b>20,560</b>	<b>51,700</b>	<b>28,940</b>
무주읍 Muju-Eup	64,283	58,783	91.44	500	5,000	6,570
무풍면 Mupung-Myeon	45,830	32,630	71.20	200	13,000	
설천면 Seolcheon-Myeon	50,205	46,805	93.23	2,900	500	
적상면 Jeoksang-Myeon	76,520	45,020	58.83	11,500	20,000	10,520
안성면 Anseong-Myeon	42,225	32,265	76.41	760	9,200	7,760
부남면 Bunam-Myeon	43,090	34,390	79.81	4,700	4,000	4,090

# Roads

단위 : m, m<sup>2</sup>, %

Unit : 단위 : m, m<sup>2</sup>, %

구분	일반국도 General national road					지방도 / 군도 Provincial road / Gun's road				
	연장 Length	포장 Paved	포장률 Rate	미포장 Unpaved	미개통 Unimproved	연장 Length	포장 Paved	포장률 Rate	미포장 Unpaved	미개통 Unimproved
연별 연별										
2001	115,570	115,570	100.00			181,500	108,540	59.80	50,660	22,300
2002	115,570	115,570	100.00			187,100	117,800	62.96	47,000	22,300
2003	115,570	115,570	100.00			192,100	113,340	59.00	27,060	51,700
2004	115,570	115,570	100.00			192,100	113,340	59.00	27,060	51,700
2005	111,570	111,570	100.00			181,600	103,740	57.79	26,160	51,700
2006	111,713	111,713	100.00	-	-	181,500	109,240	60.58	20,560	51,700
<b>2007</b>	<b>111,713</b>	<b>111,713</b>	<b>100.00</b>	-	-	<b>181,500</b>	<b>109,240</b>	<b>60.58</b>	<b>20,560</b>	<b>51,700</b>
무주읍 Muju-Eup	23,413	23,413	100.00			34,300	28,800	83.97	500	5,000
무풍면 Mupung-Myeon	12,530	12,530	100.00			33,300	20,100	60.36	200	13,000
설천면 Seolcheon-Myeon	39,105	39,105	100.00			11,100	7,700	69.37	2,900	500
적상면 Jeoksang-Myeon	11,100	11,100	100.00			54,900	23,400	42.62	11,500	20,000
안성면 Anseong-Myeon	19,465	19,465	100.00			15,000	5,040	33.60	760	9,200
부남면 Bunam-Myeon	6,100	6,100	100.00			32,900	24,200	73.56	4,700	4,000

## 11. 도로시설물

단위 : 개소, m, m<sup>2</sup>

Unit : number, m, m<sup>2</sup>

구분	보도육교 Pedestrian overpass			지하보도 Pedestrian underpass			지하차도 Underground roadway			고가도로 Elevated road		
	개소 Number	연장 Length	면적 Area	개소 Number	연장 Length	면적 Area	개소 Number	연장 Length	면적 Area	개소 Number	연장 Length	면적 Area
연 별 읍면별												

2001

2002

2003

2004

2005

2006

- - - - - - - - - - - - - -

2007

- - - - - - - - - - - - - -

무주읍  
Muju-Eup

무풍면  
Mupung-Myeon

설천면  
Seolcheon-Myeon

적상면  
Jeoksang-Myeon

안성면  
Anseong-Myeon

부남면  
Bunam-Myeon



## Road Facilities

단위 : 개소, m, m<sup>2</sup>

Unit : number, m, m<sup>2</sup>

구분	차도육교 Overpass road			지하상가 Underground shopping arcades			터널 Tunnels			가로등 Street lamps
	개소 Number	연장 Length	면적 Area	개소 Number	연장 Length	면적 Area	개소 Number	연장 Length	면적 Area	개소 Number
연별 읍면별										
2001							4	2,381	22,547	2,370
2002							10	6,945	22,547	2,694
2003							10	6,945	75,741	2,694
2004							10	6,945	75,741	2,694
2005	-	-	-	-	-	-	14	9,480	76,044	3,137
2006	-	-	-	-	-	-	14	9,480	76,044	3,353
2007	-	-	-	-	-	-	16	10,495	108,952	3,353
무주읍 Muju-Eup							6	2,995	29,615	1,149
무풍면 Mupung-Myeon							1	391	3,908	361
설천면 Seolcheon-Myeon										509
적상면 Jeoksang-Myeon							9	7,109	75,430	502
안성면 Anseong-Myeon										626
부남면 Bunam-Myeon										206

## 12. 교 량

단위 : 개소, m

Unit : number, m

구 분	합 계 Grand total						고속도로 Highway		일 반 국 도 General National road					
	계 Total		가 설 Constructed		미가설 Unconstructed		가 설 Constructed		계 Total		가 설 Constructed		미가설 Unconstructed	
	개 소 Place	연 장 Length	개 소 Place	연 장 Length	개 소 Place	연 장 Length	개 소 Place	연 장 Length	개 소 Place	연 장 Length	개 소 Place	연 장 Length	개 소 Place	연 장 Length
연 별 읍면별														
2001	86	8,217	86	8,217	-	-	26	4,365	20	1,737	20	1,737	-	-
2002	111	12,524	111	12,524	-	-	51	8,672	20	1,737	20	1,737	-	-
2003	111	12,718	111	12,718	-	-	51	8,672	20	1,737	20	1,737	-	-
2004	111	12,747	111	12,747	-	-	51	8,672	20	1,737	20	1,737	-	-
2005	119	14,624	119	14,624	-	-	50	8,522	26	3,103	26	3,103	-	-
2006	119	14,423	119	14,423	-	-	50	8,522	25	2,967	25	2,967	-	-
<b>2007</b>	<b>121.0</b>	<b>14683.4</b>	<b>121.0</b>	<b>14683.4</b>	<b>0.0</b>	<b>0.0</b>	<b>50.0</b>	<b>8522.0</b>	<b>25.0</b>	<b>2967.0</b>	<b>25.0</b>	<b>2967.0</b>	<b>0.0</b>	<b>0.0</b>
무주읍 Muju-Eup	30.0	5563.5	30.0	5563.5			16.0	2588.0	11.0	2409.0	11.0	2409.0		
무풍면 Mupung-Myeon	9.0	415.5	9.0	415.5					3.0	150.0	3.0	150.0		
설천면 Seolcheon-Myeon	9.0	467.0	9.0	467.0					4.0	119.0	4.0	119.0		
적상면 Jeoksang-Myeon	34.0	3065.6	34.0	3065.6			14.0	2420.0	4.0	150.0	4.0	150.0		
안성면 Anseong-Myeon	26.0	3374.8	26.0	3374.8			14.0	2384.0	2.0	121.0	2.0	121.0		
부남면 Bunam-Myeon	13.0	1797.0	13.0	1797.0			6.0	1130.0	1.0	18.0	1.0	18.0		

## Bridges

단위 : 개소, m

Unit : number, m

구분	지방도 Provincial road						군도 Gun's road					
	계 Total		가설 Constructed		미가설 Unconstructed		계 Total		가설 Constructed		미가설 Unconstructed	
	개소 Place	연장 Length	개소 Place	연장 Length	개소 Place	연장 Length	개소 Place	연장 Length	개소 Place	연장 Length	개소 Place	연장 Length
연별 읍면별												
2001	17	765	17	765	-	-	23	1,350	23	1,350	-	-
2002	17	765	17	765	-	-	23	1,350	23	1,350	-	-
2003	17	787	17	787	-	-	23	1,522	23	1,522	-	-
2004	17	787	17	787	-	-	23	1,552	23	1,552	-	-
2005	20	1,447	20	1,447	-	-	23	1,552	23	1,552	-	-
2006	21	1,382	21	1,382	-	-	23	1,552	23	1,552	-	-
<b>2007</b>	<b>21.0</b>	<b>1504.7</b>	<b>21.0</b>	<b>1504.7</b>	<b>0.0</b>	<b>0.0</b>	<b>25.0</b>	<b>1689.7</b>	<b>25.0</b>	<b>1690.0</b>	-	-
무주읍 Muju-Eup							3.0	566.5	3.0	566.5		
무풍면 Mupung-Myeon	4.0	151.5	4.0	151.5			2.0	114.0	2.0	114.0		
설천면 Seolcheon-Myeon	1.0	165.0	1.0	165.0			4.0	183.0	4.0	183.0		
적상면 Jeoksang-Myeon	5.0	171.4	5.0	171.4			11.0	324.2	11.0	324.2		
안성면 Anseong-Myeon	9.0	845.8	9.0	845.8			1.0	24.0	1.0	24.0		
부남면 Bunam-Myeon	2.0	171.0	2.0	171.0			4.0	478.0	4.0	478.3		

### 13. 건설장비 Construction Machinery and Equipments

단위 : 대

Unit : each

구분	합계 Total	불도우저 Bulldozers	굴삭기 Excavators	로우더 Loaders	지게차 Forklifts	스크레이퍼 Scrapers	덤프트럭 Dump trucks	기중기 Cranes
연별								
2001	121	-	42	11	20	-	15	-
2002	135	-	50	11	20	-	19	1
2003	149	1	58	11	23	-	21	1
2004	170	1	69	14	27	-	23	1
2005	195	1	90	15	28	-	24	2
2006	210	1	100	17	31		25	2
2007	217	1	102	19	40	-	25	1

단위 : 대

Unit : each

구분	기중기 Cranes	그레이더 Graders	로울러 Rollers	콘크리트 Concrete				
				배칭프랜트 Batching plant	휘니셔 Finishers	살포기 Distributors	믹서트럭 Mixer trucks	펌프 Pumps
연별								
2001		-	-	-	-	-	33	-
2002		-	-	-	-	-	34	-
2003		-	-	-	-	-	33	1
2004		-	-	-	-	-	33	1
2005		-	1	-	-	-	33	1
2006			1				29	2
2007	-	-	1	-	-	-	23	2

### 13. 건설장비(속) Construction Machinery and Equipments(Cont'd)

단위 : 대

Unit : each

구 분	아스팔트 Asphalt			골재살포기 Aggregate distributors	쇄석기 Crushers	공기압축기 Compressors
	믹싱플랜트 Mixing plants	휘니셔 Finishers	살포기 Distributors			
연 별						

2001

2002

2003

2004

2005

2006

2007

- - - - - 1

단위 : 대

Unit : each

구 분	천공기 Boring machine	사리채취기 Gravel collect	준설선 Dredgers	노상안정기 Road stabilizers	항타 및 항발기 Rock drills	기 타 Others
연 별						

2001

2002

2003

2004

1

2005

2006

1

2007

2 - - - - - 1

# 1. 자동차등록

단위 : 대

Unit : each

구분	합계 <sup>1)</sup> Total			승용차 Passenger cars			승합차 Buses					
	관용 Govern- ment	자가용 Private	영업용 Commer- cial	관용 Govern- ment	자가용 Private	영업용 Commer- cial	관용 Govern- ment	자가용 Private	영업용 Commer- cial			
연 별 읍면별												
2001	6,534	99	6,128	307	3,287	30	3,191	66	574	32	523	19
2002	7,014	105	6,595	314	3,571	32	3,473	66	594	35	540	19
2003	7,389	113	6,953	323	3,737	36	3,637	64	612	36	557	19
2004	7,622	122	7,174	326	3,934	37	3,828	69	596	35	544	17
2005	7,925	120	7,475	330	4,195	34	4,092	69	577	36	525	16
2006	8,142	124	7,670	348	4,367	35	4,270	62	559	36	509	14
<b>2007</b>	<b>8,499</b>	<b>108</b>	<b>8,050</b>	<b>341</b>	<b>4,658</b>	<b>34</b>	<b>4,560</b>	<b>64</b>	<b>586</b>	<b>30</b>	<b>537</b>	<b>19</b>
무주읍 Muju-Eup	3,312	105	3,062	145	1,993	33	1,931	29	239	29	203	7
무풍면 Mupung- Myeon	781	1	774	6	380	1	374	5	52	-	52	-
설천면 Seolcheon- Myeon	1,536	-	1,516	20	876	-	868	8	132	-	125	7
적상면 Jeoksang-Myeon	959	-	830	129	426	-	423	3	44	-	44	-
안성면 Anseong-Myeon	1,494	1	1,454	39	767	-	750	17	87	1	81	5
부남면 Bunam-Myeon	417	1	414	2	216	-	214	2	32	-	32	-

주 : 1) 이륜자동차 미포함. Excluding Motorcycle.

자료 : 건설교통과

## Registered Motor Vehicles

단위 : 대

Unit : each

구분	화물차 Trucks			특수차 Special cars			이륜차 Motor cars				
	관용 Govern- ment	자가용 Private	영업용 Commer- cial	관용 Govern- ment	자가용 Private	영업용 Commer- cial	관용 Govern- ment	자가용 Private			
연 별 읍면별											
2001	2,643	37	2,400	206	30	-	14	16			
2002	2,820	38	2,569	213	29	-	13	16			
2003	3,008	41	2,745	222	32	-	14	18			
2004	3,059	49	2,786	224	33	-	16	16			
2005	3,120	49	2,843	228	33	1	15	17			
2006	3,175	49	2,880	246	41	4	11	26			
<b>2007</b>	<b>3,207</b>	<b>40</b>	<b>2,941</b>	<b>226</b>	<b>48</b>	<b>4</b>	<b>12</b>	<b>32</b>	<b>1,592</b>	<b>61</b>	<b>1,531</b>
무주읍 Muju-Eup	1,047	39	919	89	32	4	9	20	605	34	571
무풍면 Mupung-Myeon	349	-	348	1	-	-	-	-	211	5	206
설천면 Seolcheon- Myeon	526	-	521	5	2	-	2	-	237	8	229
적상면 Jeoksang-Myeon	481	-	362	119	9	-	1	7	175	4	171
안성면 Anseong-Myeon	635	-	623	12	5	-	-	5	251	7	244
부남면 Bunam-Myeon	169	1	168	-	-	-	-	-	113	3	110

## 2. 영업용자동차 업종별 수송

단위 : 여객/명, 화물/톤

Unit : passenger/person, freight/ton

구분	여객 Passenger									
	계 Total		시내버스 Inter-city buses		시외버스 Intra-city buses		택시 Taxi		전세 Chartered car	
	등록 대수 No. of cars	수송 인원 No. of passengers	등록 대수 No. of cars	수송 인원 No. of passengers	등록 대수 No. of cars	수송 인원 No. of passengers	등록 대수 No. of cars	수송 인원 No. of passengers	등록 대수 No. of cars	수송 인원 No. of passengers
연월별										
2005	90	535,710	-	-	-	-	74	405,150	16	130,560
2006	72	406,700	-	-	-	-	56	280,200	16	126,500
<b>2007</b>	<b>72</b>	<b>386,850</b>	-	-	-	-	<b>56</b>	<b>269,100</b>	<b>16</b>	<b>117,750</b>
1월 Jan.	72	28,600					56	21,100	16	7,500
2월 Feb.	72	28,950					56	21,500	16	7,450
3월 Mar.	72	31,000					56	20,500	16	10,500
4월 Apr.	72	33,600					56	22,000	16	11,600
5월 May	72	37,500					56	25,500	16	12,000
6월 June	72	36,600					56	23,600	16	13,000
7월 July	72	31,900					56	22,400	16	9,500
8월 Aug.	72	33,900					56	22,400	16	11,500
9월 Sept.	72	33,100					56	21,600	16	11,500
10월 Oct.	72	29,400					56	22,100	16	7,300
11월 Nov.	72	30,450					56	23,000	16	7,450
12월 Dec.	72	31,850					56	23,400	16	8,450



## Transportation of Commercial Motor Vehicles, by Type of Business

단위 : 여객/명, 화물/톤

Unit : passenger/person, freight/ton

구분	화물 Freight							
	계 Total		일반 General cargo		개별 Individual cargo		용달 Delivery cargo	
	등록대수 No. of cars	수송량 Volume of traffic	등록대수 No. of cars	수송량 Volume of traffic	등록대수 No. of cars	수송량 Volume of traffic	등록대수 No. of cars	수송량 Volume of traffic
연월별								
2005	246	42,620	174	36,798	36	3,048	36	2,774
2006	270	48,984	214	43,366	28	2,927	28	2,691
<b>2007</b>	<b>273</b>	<b>44,395</b>	<b>221</b>	<b>39,403</b>	<b>26</b>	<b>2,609</b>	<b>26</b>	<b>2,383</b>
1월 Jan.	273	3,671	221	3,250	26	235	26	186
2월 Feb.	273	3,915	221	3,500	26	225	26	190
3월 Mar.	273	2,418	221	2,033	26	205	26	180
4월 Apr.	273	3,830	221	3,420	26	210	26	200
5월 May	273	3,862	221	3,450	26	207	26	205
6월 June	273	3,740	221	3,350	26	190	26	200
7월 July	273	3,820	221	3,460	26	175	26	185
8월 Aug.	273	3,965	221	3,560	26	226	26	179
9월 Sept.	273	3,788	221	3,340	26	245	26	203
10월 Oct.	273	3,707	221	3,260	26	237	26	210
11월 Nov.	273	3,868	221	3,420	26	228	26	220
12월 Dec.	273	3,811	221	3,360	26	226	26	225

### 3. 주차장 Parking Lot

단위 : 개소, 면

Unit : number, plane

구 분	합 계 Grand total		노 상 Street parking				노 외 Non-street parking				부설 Attached to buildings	
			유 료 Toll		무 료 Free		공 영 Public		민 영 Private			
	개 소 Number	면 수 Space	개 소 Number	면 수 Space	개 소 Number	면 수 Space	개 소 Number	면 수 Space	개 소 Number	면 수 Space	개 소 Number	면 수 Space
연 별 읍면별												

2004

2005

2006      161   11,261      -      -      7   427      4   140      6   6,094      144   4,600

**2007**      **242   8,067**      -      -      **6   422**      **7   439**      **3   5,795**      **226   1,411**

무주읍      148   1,865                6   422      7   439                135   1,004

무풍면      17   166                                                        17   166

설천면      34   5,913                                    3   5,795      31   118

적상면      7   21                                                        7   21

안성면      35   101                                                        35   101

부남면      1   1                                                        1   1

### 4. 관광사업체 등록

단위 : 개소

Unit : number

구분	여행업 Travel agencies			관광숙박업 Tourist Accommodations					관광객이용시설업 Tourist entertainment facilities						
	일반 General	국외 Over-seas	국내 Domestic	호텔업				휴양·레크리에이션 미시업 (5)	전민휴양업 (6)	종합휴양업(7)		자동차야영장업 (8)	관광유람선업 (9)	관광공연장업 (10)	외국관광기념품판매업 (11)
				관광호텔업 (1)	수상관광호텔업 (2)	한국전통호텔업 (3)	가족호텔업 (4)			제1종합휴양업	제2종합휴양업				
연별 읍면별	(1) Tourist hotel (2) Flotel(Floating Hotel) (3) Traditional hotel (4) Family hotel (5) Condominium (6) Special recreation services (7) Resort complexes (8) motorist convenience facilities (9) Tourist cruises (10) Performing arts for tourist (11) Souvenir shops for foreigners only (12) Organizing International Meeting (13) Facilities (14) Planning (15) Casino (16) Recreational Facilities (17) Recreational Complex Facilities (18) General Recreational Facilities (19) Other Recreational Facilities														

2001

2002

2003

2004

2005            -       -       4       1       -       -       1       2       -       -       1       -       -       -       -

2007            -       -       4       1       -       -       1       2       -       -       1       -       -       -       -

2006            -       -       4       1       -       -       2       3       -       -       1       -       -       -       -

**2007**           -       -       4       1       -       -       2       3       -       -       1       -       -       -       -

무주읍  
Muju-Eup

1

무풍면  
Mupung-Myeon

3

설천면  
Seolcheon-Myeon

2

1

2

1

적상면  
Jeoksang-Myeon

안성면  
Anseong-Myeon

1

부남면  
Bunam-Myeon

# Registration of Tourist Service Establishments

단위 : 개소

Unit : number

구분	국제 회의업(12)		카지노업(15)	유원시설업(16)			관광편의시설업 Tourist convenience facilities							
	시설업(13)	기획업(14)		종합유원시설업(17)	일반유원시설업(18)	기타유원시설업(19)	관광수용에제한업(20)	외국인유용음식점업(21)	관광식당업(22)	시내순환관광업(23)	관광사진업(24)	여객자동차터미널시설업(25)	관광도속주판매업(26)	관광펜션업(27)
연별	(20) Amusement Restaurants for Tourists (21) Amusement Restaurants Exclusive to Foreigners (22) Tourist Restaurants (23) City Circle Tourism (24) Tourism Photography (25) Operation of Passenger Bus Terminal Facilities (26) Traditional Tourist Local Alcohol Sale (27) Tourist Pension													

2001

2002

2003

2004

2005

2005

2006      -      -      -      -      3      2      1      -      -      -      -      -      -      2

2007      -      -      -      -      -      -      -      -      -      -      -      -      -      -

무주읍  
Muju-Eup

무풍면  
Mupung-Myeon

설천면  
Seolcheon-Myeon

적상면  
Jeoksang-Myeon

안성면  
Anseong-Myeon

부남면  
Bunam-Myeon

## 5. 주요 관광지 방문객수 Number of visitors

단위 : 명

Unit : person

구 분	집계관광지수	방문객수 Tourists			
		유료관광지 Paid tourist attractions		무료 관광지 Free tourist attractions	
		내 국 인 Domestic	외 국 인 Foreigner		
연 별 월 별					
2006	3	4,408,839	4,371,557	37,282	-
<b>2007</b>	<b>9</b>	<b>6,897,852</b>	<b>5,135,172</b>	<b>9,927</b>	<b>1,752,753</b>
1월	9	1,534,288	1,401,472	1,059	131,757
2월	9	866,495	772,212	1,790	92,493
3월	9	184,400	146,300	198	37,902
4월	9	202,935	123,941	741	78,253
5월	9	399,585	260,116	436	139,033
6월	9	296,793	190,827	577	105,389
7월	9	492,095	355,769	322	136,004
8월	9	639,328	471,056	362	167,910
9월	9	186,442	127,818	335	58,289
10월	9	416,847	203,775	979	212,093
11월	9	523,630	212,506	606	310,518
12월	9	1,155,014	869,380	2,522	283,112

주 : 주요 관광지만을 대상으로 방문객수를 중복 집계하였기에 실제 방문객수와 차이가 있을 수 있음  
 자료 : 문화관광과

## 6. 우편시설

단위 : 개

Unit : each

구 분	우 체 국 수 Number of post office							직원수 No. of staffs	집배원수 No. of postmen
	계 Total	일반국 General post office	분 국 Branch post office	별정국 Special post office	군우국 Military post office	분 실 Detached post office	우 편 취급소 Postal agency		
연 별 읍면별									
2001	7	4	-	2	-	-	1	62	25
2002	7	4	-	2	-	-	1	62	25
2003	7	4	-	2	-	-	1	64	23
2004	7	4	-	2	-	-	1	57	20
2005	7	4	-	2	-	-	1	55	19
2006	7	4	-	2	-	-	1	55	19
2007	7	4	-	2	-	-	1	55	20
무주읍 Muju-Eup	1	1						27	8
무풍면 Mupung-Myeon	1	1						3	-
설천면 Seolcheon-Myeon	2	1					1	9	6
적상면 Jeoksang-Myeon	1			1				3	-
안성면 Anseong-Myeon	1	1						7	4
부남면 Bunam-Myeon	1			1				5	2

## Postal Service Facilities

단위 : 개

Unit : each

구 분	우체통 Post box			사서함 시설수 Post box	수송장비 Delivery equipment		우표류 판매소 Stamp sale agency
	계 Total	갑 Standing	을 Hanging		자동차 Motor vehicle	이륜차 Motor cycle	
연 별 읍면 별							
2001	107	44	63	9	3	27	86
2002	107	44	63	9	4	25	86
2003	94	43	51	9	4	25	86
2004	95	44	51	9	4	22	46
2005	101	45	56	9	4	21	46
2005	101	45	2,007	9	4	21	46
<b>2007</b>	<b>83</b>	<b>41</b>	<b>42</b>	<b>9</b>	<b>4</b>	<b>21</b>	<b>-</b>
무주읍 Muju-Eup	18	14	4	9	2	9	
무풍면 Mupung-Myeon	3	1	2	-	-	-	
설천면 Seolcheon-Myeon	5	4	1	-	1	6	
적상면 Jeoksang-Myeon	3	1	2	-	-	-	
안성면 Anseong-Myeon	5	3	2	-	1	4	
부남면 Bunam-Myeon	3	3	-	-	-	2	

## 7. 우편물취급

단위 : 천통

Unit : 1,000 letters

구 분	국 내 Domestic							
	총 계 Total		일 반 General mail		특 수 Special mail		소 포 Parcel	
	접수 Receipt	배달 Delivery	접수 Receipt	배달 Delivery	접수 Receipt	배달 Delivery	접수 Receipt	배달 Delivery
연 별								

2001	2,495.8	4,351.3	2,361.3	4,191.9	87.1	124.4	47.4	35.0
2002	2,541.0	3,669.0	2,380.0	3,489.0	97.0	137.0	64.0	43.0
2003	2,358.8	3,916.5	2,209.8	3,737.1	86.2	139.4	62.8	40.0
2004	1,546.7	3,436.2	1,405.5	3,229.7	71.9	153.7	69.3	52.8
2007	1,546.7	3,436.2	1,405.5	3,229.7	71.9	153.7	69.3	52.8
2005	1,450.4	2,950.0	1,265.9	2,741.2	90.3	155.4	94.1	53.4
2006	1,313.6	3,636.1	1,094.0	3,414.7	99.2	165.2	120.4	56.2
2007	1,154.0	3,209.0	932.0	2,982.0	102.0	168.0	120.0	59.0



## Handling of Postal Matters

단위 : 천통

Unit : 1,000 letters

구 분	국 제 International							
	총 계 Total		일 반 General mail		특 수 Special mail		소 포 Parcel	
	접수 Receipt	배달 Delivery	접수 Receipt	배달 Delivery	접수 Receipt	배달 Delivery	접수 Receipt	배달 Delivery
연 별								

2001	2.09	1.33	1.70	0.73	0.28	0.10	0.11	0.50
2002	1.50	1.20	1.10	0.90	0.20	0.10	0.20	0.20
2003	1.52	1.19	1.11	0.89	0.25	0.14	0.16	0.16
2004	2.79	1.08	2.37	0.59	0.31	0.29	0.11	0.20
2004	2.79	1.08	2.37	2,007.00	0.31	0.29	0.11	0.20
2005	2.90	3.80	2.40	3.30	0.40	0.40	0.10	0.20
2006	1.49	2.21	0.97	1.58	0.03	0.44	0.49	0.19
2007	1.07	1.60	0.54	0.90	0.01	0.49	0.52	0.21

## 8. 우편요금 수입 Receipts from Postal Charges

단위 : 천원

Unit : 1,000 won

구 분	계 Total		일 반 General mail		특 수 Special mail		소 포 Parcel	
	국 내 Domestic	국 제 International	국 내 Domestic	국 제 International	국 내 Domestic	국 제 International	국 내 Domestic	국 제 International
연 별								

2001	672,726	12,782	410,062	1,263	114,458	8,604	148,206	2,915
2002	835,452	13,254	480,243	875	142,366	6,795	212,843	5,584
2003	784,346	12,433	410,814	579	139,228	7,224	234,304	4,630
2004	651,494	31,834	297,238	19,448	151,525	8,434	202,731	3,952
2005	769,082	18,483	277,545	1,899	156,504	12,120	335,034	4,465
2006	857,501	21,171	271,146	853	181,526	17,866	404,829	2,452
2007	874,012	20,516	250,282	438	191,287	18,325	432,443	1,753

## 9. 전화시설 및 가입자수 Telephone Facilities and Subscribers

단위 : 회선, 명, 대

Unit : line, person, number

구 분	전화국수 No. of telephone offices	시 설 수 No. of facilities	가 입 자 수(이용계약자수)				공중전화 Public telephones
			계 Total	업무용 Business	주택용 Residential	사업용 Self-usage	
연 별	○ 사업용은 무료로 사내 또는 사외업무에 사용하기 위해 등록한 것을 말함 ○ 업무용은 유료로 일반적인 업무에 사용하기 위해 등록한 것을 말함						

2001		14,008	13,578	3,783	9,612	183	169
2002		17,372	13,590	3,734	9,653	203	172
2003		17,459	13,677	3,963	9,508	206	360
2004		17,459	13,241	3,963	9,508	206	360
2005	1	26,046	13,240	3,658	9,321	261	251
2007	1	26,046	13,240	3,658	9,321	261	251
2006	1	14,784	13,287	3,630	9,352	305	183
2007	1	14,784	13,399	3,721	9,344	334	127

## 10. 행정전산장비 보유

단위 : 대, 회선

Unit : each, line

구 분	주전산기 (조) Main frame computer	개인용컴퓨터(PC) (대) Personal computer				통 신 장 비 (대) Communications equipment			
		계 Total	일 반 업무용 General business	교육용 Educa- -tion	기 타 Others	합 계 Total	변복조 장 치 (MODEM)	데이터 서비스 장 치 (DSU)	통신망 관리장비 (NMS)
연 별	o DSU : Data Service Uint o MUX : Multiplexer		o NMS : Network Management System o DNS : Domain Name System						

2001

2002

2003

2004

2005            15        615        550        40        25        33            5        3            1

2007            15        615        550        40        25        33            5        3            1

2006            6        515        450        40        25        32                            4

2007            6        631        561        40        30        31                            4

## Administrative Communication Facilities

단위 : 대, 회선

Unit : each, line

구 분	통신 장비 (대) Communications equipment				온라인 통신회선 On-line communications line				
	망다중화 장비 (MUX)	망연결 장치 (Router)	초고속 교환기 (ATM)	채널분배 장치 (CSU)	합 계 Total	전 용 Exclu- sive	구 내 Local	DNS	ATM
연 별	○ DSU : Data Service Unit ○ MUX : Multiplexer				○ NMS : Network Management System ○ DNS : Domain Name System				

2001

2002

2003

2004

2005                    7            13            1            3            736            82            650            2            2

2005                    7            13            2,007            3            736            82            650            2            2

2006                    7            12            2            7            685            84            600                            1

2007                    7            12            1            7            697            75            620                            2

# 1. 의료기관

단위 : 개

Unit : Number

구 분	합 계 <sup>1)</sup> Total		종합병원 General hospitals		병 원 <sup>2)</sup> Hospitals		의 원 Clinics		특수병원 <sup>3)</sup> Special hospitals		요양병원 Long term care hospitals		치과병(의)원 Dental hospitals	
	병원수 Number	병상수 Beds	병원수 Number	병상수 Beds	병원수 Number	병상수 Beds	병원수 Number	병상수 Beds	병원수 Number	병상수 Beds	병원수 Number	병상수 Beds	병원수 Number	병상수 Beds
연 별 읍면별														
2001	36						12						3	
2002	35						12						2	
2003	32						10						2	
2004	32						9						2	
2005	17	46	-	-	-	-	9	46	-	-	-	-	2	-
2006	18	46	-	-	-	-	10	46	-	-	-	-	2	-
2007	19	115	-	-	-	-	10	46	-	-	1	69	2	-
무주읍 Muju-Eup	11	38					6	38					2	
무풍면 Mupung-Myeon														
설천면 Seolcheon-Myeon	4	73					2	4			1	69		
적상면 Jeoksang-Myeon														
안성면 Anseong-Myeon	4	4					2	4						
부남면 Bunam-Myeon														

주 : 1) 보건의료원이하 제외 Excluding health clinics to primary health care post

2) 군인병원 제외 Excluding army hospitals

3) 정신병원, 결핵병원, 나병원 포함. Including hospitals for mental ill or T.B. patients, leprosariums

자료 : 보건의료원

## Number of Medical Institutions

단위 : 개

Unit : Number

구분	한방병원 Oriental medicine hospitals		한의원 Oriental medicine clinics		조산소 Midwife clinics		부속의원 Dispensaries		보건 의료원 Health clinics	보건소 Health centers	보건 지소 Sub health centers	보건 진료소 Primary health care post
	병원수 Number	병상수 Beds	병원수 Number	병상수 Beds	병원수 Number	병상수 Beds	병원수 Number	병상수 Beds				
연 별 읍면별												
2001			5						1		5	10
2002			5						1		5	10
2003			6						1		5	8
2004			6						1		5	8
2005	-	-	6	-	-	-	-	-	1	-	5	8
2006	-	-	6	-	-	-	-	-	1	-	5	10
<b>2007</b>	-	-	<b>6</b>	-	-	-	-	-	<b>1</b>	-	<b>5</b>	<b>9</b>
무주읍 Muju-Eup			3						1			
무풍면 Mupung- Myeon											1	1
설천면 Seolcheon- Myeon			1								1	1
적상면 Jeoksang-Myeon											1	2
안성면 Anseong-Myeon			2								1	3
부남면 Bunam-Myeon											1	2

자료 : 보건의료원

## 2. 의료기관종사 의료인력 Number of Medical Personnels Employed in Medical Institutions

단위 : 명

Unit : person

구분	합계 Total	의사 Physicians		치과의사 Dentists	한 의사 Oriental medical doctors	약사1) Pharmacists	조산사 Mid-wives	간호사 Nurses	간호조무사 Nurse aids	의료기사 Medical technicians	의무기록사 Medical record technicians
		상근의사 Full-time	비상근의사 Part-time								
연별											
읍면별											
2001											
2002											
2003											
2004											
2005	62	10	-	2	-	-	-	3	26	21	-
2006	64	11	-	2	-	-	-	3	27	21	-
2007	77	21	-	2	6	-	-	4	33	11	-
무주읍 Muju-Eup	41	13		2	3			2	17	4	
무풍면 Mupung-Myeon	-										
설천면 Seolcheon-Myeon	20	4			1			2	10	3	
적상면 Jeoksang-Myeon	-										
안성면 Anseong-Myeon	16	4			2				6	4	
부남면 Bunam-Myeon											

주 : 1) 약사 - 개인약국약사 제외함. Excluding pharmacists of private-run pharmacies

자료 : 보건의료원



## 3. 보건의료원 인력

단위 : 명

Unit : person

구 분	합 계 Total	면허. 자격종별 By License / Qualification										
		소 계 Sub total	의 사 Physi- cians	치과 의사 Den- tists	한 의사 Oriental medical doctors	약 사 Phar- macists	조산사 Mid wives	간호사 Nurses	임상 병리 사 (1)	방사 선사 (2)	물리 치료 사 (3)	치과 위생 사 (4)
연 별 읍면별	(1) Clinic pathology technicians (2) Radiological technicians (3) Physical therapy technicians (4) Dental hygienics technicians											
2001	66	60	9	2	2			21	4	4	2	3
2002	67	61	9	2	4			21	4	4	2	3
2003	70	60	10	2	4			24	3	2	2	3
2004	69	58	9	2	2			22	4	4	2	3
2005	69	53	8	2	2	-	-	19	3	2	2	3
2006	81	68	13	5	5	-	-	19	3	3	2	5
<b>2007</b>	<b>74</b>	<b>62</b>	<b>14</b>	<b>2</b>	<b>2</b>	-	-	<b>18</b>	<b>3</b>	<b>3</b>	<b>2</b>	<b>3</b>
무주읍 Muju-Eup	74	62	14	2	2	-	-	18	3	3	2	3
무풍면 Mupung-Myeon												
설천면 Seolcheon-Myeon												
적상면 Jeoksang-Myeon												
안성면 Anseong-Myeon												
부남면 Bunam-Myeon												

## Number of Staffs in Health centers

단위 : 명

Unit : person

구분	면허. 자격종별 By License / Qualification							면허자격종별외 Others			
	영양사 (5)	간호조무사 (6)	의무기록사 (7)	위생사 위생시험사 (8)	정신 전문요원 (9)	정보 처리기사 (10)	응급 구조사 (11)	소계 Sub total	보건직 Public health workers	행정직 Admini-strative workers	기타 Others
연별 읍면별	(5) Nutrition technicians (6) Nurse aids (7) Medical records technicians (8) Medical corpsmen (9) Mental and health specialists (10) Data processing technicians (11) Emergency rescue specialists										
2001	1	9	1	-	1	1	-	6	2	1	3
2002	1	8	1	-	1	1	-	6	2	1	3
2003	1	6	1	-	1	1	-	10	5	1	4
2004	1	6	-	-	2	1	-	11	6	2	3
2005	1	8	1	-	1	1	-	16	9	1	6
2006	1	8	2	1	1	-	-	13	5	2	6
<b>2007</b>	<b>1</b>	<b>8</b>	<b>2</b>		<b>1</b>	<b>-</b>	<b>3</b>	<b>12</b>	<b>6</b>	<b>2</b>	<b>4</b>
무주읍 Muju-Eup	1	8	2		1		3	12	6	2	4
무풍면 Mupung-Myeon											
설천면 Seolcheon-Myeon											
적상면 Jeoksang-Myeon											
안성면 Anseong-Myeon											
부남면 Bunam-Myeon											

주 : 정원기준  
 자료 : 보건의료원

### 4. 보건지소 및 보건진료소 인력 Number of Staffs in Health Subcenters and Primary Health Care Centers

단위 : 명

Unit : person

구 분	합 계 Total	보 건 지 소 Health Sub-center													보 건 진 료 소 Primary health care centers		
		면허. 자격종별 by License / Qualification										면허. 자격종별외 Others					
		소 계 Sub- total	의 사 Physi- cians	치과 의사 Dentists	한 의 사 Oriental medical doctors	간 호 사 Nurses	치 과 위 생 사 Dental hygienic s techni- cians	간 호 조 무 사 Nurse aids	약 사 Pharma- cists	임 상 병 리 사 Clinic patholo- gy technici- ans	방 사 선 사 Radiolo- gical technici- ans	소 계 Sub total	보 건 직 Public health workers	행 정 직 Adminis- trative workers		기 타 Others	
연 별 읍면별																	
2001	26	16	5	3	-	1	3	4	-	-	-	-	-	-	-	-	10
2002	34	25	5	3	-	9	3	5	-	-	-	-	-	-	-	-	9
2003	34	25	5	3	-	9	3	5	-	-	-	-	-	-	-	-	9
2004	33	25	5	3	3	9	3	5	-	-	-	-	-	-	-	-	8
2005	46	19	5	3	2	1	3	5	-	-	-	19	4	-	15	-	8
2006	28	20	5	3	1	1	3	5	-	-	-	-	-	-	-	-	8
<b>2007</b>	<b>24</b>	<b>16</b>	<b>4</b>	<b>2</b>	<b>2</b>	<b>1</b>	<b>3</b>	<b>4</b>	<b>-</b>	<b>-</b>	<b>-</b>	<b>-</b>	<b>-</b>	<b>-</b>	<b>-</b>	<b>-</b>	<b>8</b>
무주읍 Muju-Eup	-	-															
무풍면 Mupung-Myeon	4	3	1		1			1									1
설천면 Seolcheon-Myeon	5	4	1	1		1	1										1
적상면 Jeoksang-Myeon	4	2	1					1									2
안성면 Anseong-Myeon	7	4	1	1			1	1									3
부남면 Bunam-Myeon	4	3			1		1	1									1

주 : 정원기준  
자료 : 보건의료원

### 5. 부정의료업자 단속실적(의료인 등)

단위 : 명

Unit : person

구 분	위 반 건 수 Number of violations detected								
	계 Total	면허대여 (1)	성감별 행위 (2)	무자격자에게 의료행위 사주 (3)	면허이외 의료행위 (4)	품위 손상 (5)	허위진단발급 (6)	진료거부 (7)	기 타 Others
연 별 읍면별	(1) License lending (2) Distinguishing fetal gender (3) Allowing unqualified persons to practice (4) Medical cares without license (5) Unethical behaviors (6) Issuance of false diagnosis statements (7) Refusal of medical treatment								
2001									
2002									
2003									
2004									
2005									
2006	-	-	-	-	-	-	-	-	-
2007	-	-	-	-	-	-	-	-	-
무주읍 Muju-Eup	-								
무풍면 Mupung-Myeon	-								
설천면 Seolcheon-Myeon	-								
적상면 Jeoksang-Myeon	-								
안성면 Anseong-Myeon	-								
부남면 Bunam-Myeon	-								

## Regulation for Illegal Medical Practices(Medical Practitioners etc.)

단위 : 명

Unit : person

구 분	처 리 건 수 Number of actions taken					
	계 Total	면허 취소 License revoked	자격 정지 License suspended	경 고 Warning	고 발 Prosec -ution	기 타 Others
연 별 읍면별						

2001

2002

2003

2004

2005

1

2006

-

-

-

-

-

-

2007

-

-

-

-

-

-

무주읍  
Muju-Eup

-

무풍면  
Mupung-Myeon

-

설천면  
Seolcheon-Myeon

-

적상면  
Jeoksang-Myeon

-

안성면  
Anseong-Myeon

-

부남면  
Bunam-Myeon

-

## 5-1. 부정의료업자 단속실적(의료기관)

단위 : 건

Unit : case

구 분	위 반 건 수 Number of violations detected								
	계 Total	무면허 의료 행위 (1)	광고 위반 (2)	환자 유인 (3)	준수 사항 미이행 (4)	표방 위반 (5)	시설 위반 (6)	정원 위반 (7)	기 타 Others
연 별 읍면별	(1) Medical practicing without license (2) Illegal advertising (3) Illegal attraction of patients (4) Regulation non-compliance (5) Falsely posing as a specialist (6) Inadequate facilities (7) Overcrowded conditions								
2001									
2002									
2003									
2004									
2005									
2006	-	-	-	-	-	-	-	-	-
2007	-	-	-	-	-	-	-	-	-
무주읍 Muju-Eup	-	-	-	-	-	-	-	-	-
무풍면 Mupung- Myeon	-	-	-	-	-	-	-	-	-
설천면 Seolcheon- Myeon	-	-	-	-	-	-	-	-	-
적상면 Jeoksang-Myeon	-	-	-	-	-	-	-	-	-
안성면 Anseong-Myeon	-	-	-	-	-	-	-	-	-
부남면 Bunam-Myeon	-	-	-	-	-	-	-	-	-

## 6. 의약품등 제조업소 및 판매업소

단위 : 개소

Unit : establishment

구 분	제 조 업 소 Number of manufacturers				
	의약품 Drugs	의약품외품 Nondrug products	화장품 Cosmetics	의료기기 Medical instru-ments	
연 별 읍면별					
2001	2	2	-	-	-
2002	1	1	-	-	-
2003	2	2	-	-	-
2004	2	2	-	-	-
2005	-	-	-	-	-
2006	-	-	-	-	-
2007	2	1	1	-	-
무주읍 Muju-Eup	-	-	-	-	-
무풍면 Mupung-Myeon	-	-	-	-	-
설천면 Seolcheon- Myeon	-	-	-	-	-
적상면 Jeoksang-Myeon	-	-	-	-	-
안성면 Anseong-Myeon	-	-	-	-	-
부남면 Bunam-Myeon	-	-	-	-	-

## Manufactures and Stores of Pharmaceutical Goods etc.

단위 : 개소

Unit : establishment

구 분	판 매 업 소 Number of sellers							
	약 국 Pharmacies	약업사 Drug gists	도매상 Whole- salers	한약도매상 Oriental medicine wholesaler s	한약업사 Oriental medicine dealers	매약상 Restricted dealers	의료기기 Medical instru- ments	
연 별 읍면별								
2001	19	10	4	-	-	5		
2002	20	11	4	-	-	5		
2003	23	13	4	-	-	5		1
2004	23	13	4	-	-	5		1
2005	20	13	4	-	-	-	-	3
2006	24	12	4	-	-	5	-	3
2007	50	12	4	-	-	5	-	4
무주읍 Muju-Eup	13	7				2		4
무풍면 Mupung-Myeon	2		1			1		
설천면 Seolcheon- Myeon	4	2	1			1		
적상면 Jeoksang-Myeon	1		1					
안성면 Anseong-Myeon	4	3				1		
부남면 Bunam-Myeon	1		1					



## 7. 식품위생관계업소

단위 : 개소

Unit : establishment

구 분	합 계 Grand total	식 품 접 객 업 Food premises								집 단 급 식 소 (6)	
		계 Total	휴게음식점 Restaurants			일 반 음식점 (1)	제과점 (2)	단란 주점 (3)	유 흥 주점 (4)		위탁 급식 영업 (5)
			소계 Sub total	다방 Cafes	기타 Others						
연 별 읍면별	(1) General restaurants (2) Bakeries (3) Public bar karaokes (4) Amusement restaurants (5) Contracted catering service (6) Food suppliers for group										
2001	725	614	92			478		22	22		19
2002	652	538	65			432		21	20		19
2003	655	534	62			429		23	20		21
2004	647	527	55			429		23	20		22
2005	762	526	43	35	8	429	10	24	19	1	23
2006	745	513	29	27	14	435	8	22	18	1	23
<b>2007</b>	<b>748</b>	<b>517</b>	<b>40</b>	<b>26</b>	<b>14</b>	<b>427</b>	<b>9</b>	<b>23</b>	<b>17</b>	<b>1</b>	<b>24</b>
무주읍 Muju-Eup	238	170	15	10	5	140	3	8	4	-	11
무풍면 Mupung-Myeon	65	39	4	4	-	30	1	2	2	-	1
설천면 Seolcheon-Myeon	245	195	11	5	6	160	3	9	11	1	5
적상면 Jeoksang-Myeon	59	34	3	1	2	30	-	1	-	-	1
안성면 Anseong-Myeon	121	67	6	5	1	56	2	3	-	-	5
부남면 Bunam-Myeon	20	12	1	1	-	11	-	-	-	-	1

## Number of Licensed Food Premises, by Business Type

단위 : 개소

Unit : establishment

구 분	식품제조업 및 가공업 Food manufacturing and processing businesses					판매 . 운반 . 기타업 Food sales, transportation, others			
	계 Total	식품 제조 가공 업 (7)	식 품 첨가물 (8)	식품 소분 업 (9)	즉석 판매 제조 가공업 (10)	계 Total	식품 판매업 Food sales	식 품 운반업 Food transportation	용기, 포장류 제조업 Others
연 별 읍면별	(7) Food manufacturing and processing (8) Food additives (9) Food subdivisions (10) Improvised foods								
2001	90	24			64		2		
2002	93	32			60		2		
2003	97	34			62		3		
2004	95	27			66		3		
2005	93	25	-	2	66	120	120	-	-
2006	97	28	-	2	67	112	112	-	-
<b>2007</b>	<b>100</b>	<b>29</b>	<b>-</b>	<b>2</b>	<b>69</b>	<b>107</b>	<b>103</b>	<b>3</b>	<b>1</b>
무주읍 Muju-Eup	21	2	-	-	19	36	32	3	1
무풍면 Mupung-Myeon	18	7	-	-	11	7	7		
설천면 Seolcheon-Myeon	18	4	-	2	12	27	27		
적상면 Jeoksang-Myeon	9	2	-	-	7	15	15		
안성면 Anseong-Myeon	30	13	-	-	17	19	19		
부남면 Bunam-Myeon	4	1	-	-	3	3	3		

## 8. 공중위생관계업소 Number of Licensed Sanitary Premises, by Business Type

단위 : 개소

Unit : establishment

구분	합계 Total	숙박업1) Hotel businesses	목욕장 업 bath- houses	이용업 Barber	미용업 beauty shops	세탁업 Laundry	위생관리 용역업 Sanitary service business	위생 처리업 Sanitary cleaning	세척제 제조업 Soap, detergents , etc.	기타 위생용품 제조업 Others
연 별 읍면별										
2001	183	72	4	21	40	13	-			
2002	161	78	5	23	41	13	1			
2003	173	87	8	22	41	14	1			
2004	187	99	7	20	45	15	1			
2005	190	104	7	20	43	13	3	-	-	-
2006	202	115	8	19	43	13	4	-	-	-
2007	211	122	8	19	43	14	5	-	-	-
무주읍 Muju-Eup	59	9	2	10	27	7	4			
무풍면 Mupung-Myeon	19	11	3	2	2	1	-			
설천면 Seolcheon- Myeon	111	97	1	4	5	4	-			
적상면 Jeoksang-Myeon	6	4	-	-	1	-	1			
안성면 Anseong-Myeon	14	1	1	3	7	2	-			
부남면 Bunam-Myeon	2	-	1	-	1	-	-			

주 : 1) '관광호텔'을 포함한 수치임. Including tourist hotels.  
 자료 : 주민생활지원과

## 9. 예방접종 Vaccinations against Major Communicable Diseases

단위 : 명

Unit : person

구분	디프테리아 파상풍, 백일해 (DT&P)	파상풍, 디프테리아 (TD)	폴리오 Polio- myelitis	홍역, 유행성 이하선염 풍진 (MMR)	일본뇌염 (Japanese encephaliti s)	장티푸스 Typhoid fever	B형간염 Hepatitis B	결핵 B.C.G.	인플루엔자 Influenza	유행성 출혈열 Hemorrhagic fever	기타 Others
연 별	○ 백일해 : Pertussis, 디프테리아 : Diphtheria, 파상풍 : Tetanus, 홍역 : Measles, 유행성이하선염 : Mumps, 풍진 : Rubella ○ B.C.G.는 보건소에서 실시되는 것에 한정됨.										

2001	768	-	606	523	1,259	35	595	134			5,756
2002	760	-	619	296	1,029	447	386	109	5,379	1,427	-
2003	693	-	507	393	653	633	635	89	7,785	1,573	-
2004	623	-	503	354	760	304	500	67	8,143	1,472	-
2005	685	-	526	372	662	219	535	63	8,012	1,561	-
2006	720	138	614	384	631	34	565		7,518	772	193
2007	690	99	565	320	636	129	677	68	7,814	559	243

## 10. 법정전염병 발생 및 사망 Incidents of Communicable Diseases and Deaths

단위 : 건, 명

Unit : case, person

구분	제 1군 전염병 Communicable diseases, Class 1													
	합계 Total		콜레라 Cholera		페스트 Plague		장티프스 Typhoid fever		파라티푸스 Paratyphoid fever		세균성이질 Shigellosis		장출혈성대장균 감염증 Enterohemorrhagic E. coli	
	발생 Incident	사망 Death	발생 Incident	사망 Death	발생 Incident	사망 Death	발생 Incident	사망 Death	발생 Incident	사망 Death	발생 Incident	사망 Death	발생 Incident	사망 Death
연 별 읍면 별														
2001														
2002														
2003														
2004														
2005														
2006	0													
<b>2007</b>	1										1			
무주읍 Muju-Eup														
무풍면 Mupung-Myeon														
설천면 Seolcheon-Myeon														
적상면 Jeoksang-Myeon														
안성면 Anseong-Myeon														
부남면 Bunam-Myeon														

## 10. 법정전염병 발생 및 사망(속1)

단위 : 건, 명

Unit : case, person

구 분	제 2군 전염병 Communicable diseases, Class 2									
	합 계 Total		디프테리아 Diphtheria		백 일 해 Pertussis		파 상 풍 Tetanus		홍 역 Measles	
	발 생 Incident	사 망 Death	발 생 Incident	사 망 Death	발 생 Incident	사 망 Death	발 생 Incident	사 망 Death	발 생 Incident	사 망 Death
연 별 읍면별										
2001										142
2002										
2003										
2004										
2005										
2006										
2007	-	-	-	-	-	-	-	-	-	-
무주읍 Muju-Eup										
무풍면 Mupung-Myeon										
설천면 Seolcheon-Myeon										
적상면 Jeoksang-Myeon										
안성면 Anseong-Myeon										
부남면 Bunam-Myeon										

## Incidents of Communicable Diseases and Deaths(cont'd1)

단위 : 건, 명

Unit : case, person

구 분	제 2군 전염병 Communicable diseases, Class 2											
	유행성이하선염 Mumps		풍 진 Rubella		폴 리 오 Poliomyelitis		B형간염		일본뇌염 Japanese encephalitis		수 두 Varicella	
	발 생 Incident	사 망 Death	발 생 Incident	사 망 Death	발 생 Incident	사 망 Death	발 생 Incident	사 망 Death	발 생 Incident	사 망 Death	발 생 Incident	사 망 Death
연 별 읍면별												
2001												
2002												
2003												
2004	4											
2005												
2006												
2007	-	-	-	-	-	-	-	-	-	-	-	-
무주읍 Muju-Eup												
무풍면 Mupung-Myeon												
설천면 Seolcheon-Myeon												
적상면 Jeoksang-Myeon												
안성면 Anseong-Myeon												
부남면 Bunam-Myeon												

## 10. 법정전염병 발생 및 사망(속2)

단위 : 건, 명

Unit : case, person

구 번	제 3군 전염병 Communicable diseases, Class 3									
	합 계 Total		말라리아 Malaria		결 핵 Tuberculosis		한센병 Leprosy		성 홍 열 Scarlet Fever	
	발 생 Incident	사 망 Death	발 생 Incident	사 망 Death	발 생 Incident	사 망 Death	발 생 Incident	사 망 Death	발 생 Incident	사 망 Death
연 번 읍면별										

2001

2002

2003

2004

2005

26

1

2006

43

-

-

-

-

-

-

-

-

-

-

-

-

-

-

-

-

-

2007

28

1

-

-

9

1

-

-

-

-

-

-

-

-

-

-

-

-

무주읍  
Muju-Eup

무풍면  
Mupung-Myeon

설천면  
Seolcheon-Myeon

적상면  
Jeoksang-Myeon

안성면  
Anseong-Myeon

부남면  
Bunam-Myeon



## Incidents of Communicable Diseases and Deaths(Cont'd2)

단위 : 건, 명

Unit : case, person

구 분	제 3군 전염병 Communicable diseases, Class 3										제4군 전염병 및 지정전염병 Communicable diseases, Class 4 & designated diseases	
	쯔쯔가무시증 Scrubtyphus		렙토스피라증 Leptospirosis		브루셀라증 Brucellosis		신증후군출혈열 HFRS		기 타 Others		발 생 Incident	사 망 Death
	발 생 Incident	사 망 Death	발 생 Incident	사 망 Death	발 생 Incident	사 망 Death	발 생 Incident	사 망 Death	발 생 Incident	사 망 Death		
연 별 읍면별	○ 기타는 발진티푸스, 발진열, 탄저, 공수병, 인플루엔자, 후천성면역결핍증(AIDS)임.											

2001

2002

2003

2004

2005

25

2006

22

-

-

-

-

-

-

-

-

7

-

-

-

**2007**

18

-

-

-

-

-

-

-

-

1

-

-

-

무주읍  
Muju-Eup

6

무풍면  
Mupung-Myeon

설천면  
Seolcheon-Myeon

5

적상면  
Jeoksang-Myeon

1

1

안성면  
Anseong-Myeon

3

부남면  
Bunam-Myeon

3

## 11. 한센병 보건소 등록 Registered Leprosy Patients at Health Centers

단위 : 명

Unit : person

구분	연 말 현 재 Registrants(year-end)			신환자수 New Patients	사망자 Death	거 주 형 태 별 Type of residence			관 리 구 분 별 Type of control	
	남 Male	여 Female	양 성 Positive			정착농원 Settlement village	수 용 Lepro- sarium	요 치료 Chemo- Therapy	한센서비스 대상자 <sup>1)</sup> hansens's service recipients	
										재 가 Domicile
연 별										

2001	12	9	3			12				
2002	11	8	3			11				
2003	11	8	3			11				
2004	10	8	2			10				
2005	12	9	3	1		8	1		4	8
2006	12	9	3		-	12	1		4	8
2007	12	9	3			12	1		4	8

자료 : 전라북도청 보건위생과  
주 : 1) '06년 이전은 '요관찰'과 '요보호'의 합계임

## 12. 결핵환자현황

단위 : 명

Unit : person

구 분	당해년도 등록(신고)된 결핵 환자수 No. of pulmonary tuberculosis patients at health centers								당해년도 결핵예방 Actual results BCG vaccinations			
	합 계 Total	신환자 New registration	재발자 Relapse	초치료 실패자 Treatment after failure	중단후 재등록 Treatment after failure	전입 Transferred in	만 성 배균자 Chronic	기타 Others	합 계 Total	보건소 Health center		
										미취학아동 preschool child	취학아동 school children	
연 별 읍면별												

2006 24 14 6 4 3,862 70 67 3

2007 22 11 3 - 2 6 - 1 3,499 73 73 -

무주읍  
Muju-Eup

8 5 1 2 1,784 34 34

무풍면  
Mupung-Myeon

1 1 328 8 8

설천면  
Seolcheon-Myeon

3 3 373 12 12

적상면  
Jeoksang-Myeon

3 1 2 298 6 6

안성면  
Anseong-Myeon

6 1 2 1 2 445 9 9

부남면  
Bunam-Myeon

1 1 271 4 4

## Registered Tuberculosis Patients

단위 : 명

Unit : person

구 분	접종실적 prevention of tuberculosis the current year		당해년도 보건소 결핵검진 실적 Examination for tuberculosis at health centers the current year						
	병.의원 Hospital & Clinics		검사건수 Cases of the exam			발견환자수 No of patients discovered			요관찰
	미취학아동	취학아동	X-선 검사	객담검사	도말양성	도말음성	Surveillance		
연 별 읍면별									

2006			3,755	3,481	274	20	9	11	17
------	--	--	-------	-------	-----	----	---	----	----

2007	-	-	-	3,373	3,055	318	15	11	4	38
------	---	---	---	-------	-------	-----	----	----	---	----

무주읍 Muju-Eup			1,724	1,527	197	6	5	1	20
-----------------	--	--	-------	-------	-----	---	---	---	----

무풍면 Mupung-Myeon			313	275	38	1		1	6
---------------------	--	--	-----	-----	----	---	--	---	---

설천면 Seolcheon-Myeon			356	336	20	1	1		4
------------------------	--	--	-----	-----	----	---	---	--	---

적상면 Jeoksang-Myeon			286	276	10	3	2	1	3
-----------------------	--	--	-----	-----	----	---	---	---	---

안성면 Anseong-Myeon			429	397	32	3	2	1	4
----------------------	--	--	-----	-----	----	---	---	---	---

부남면 Bunam-Myeon			265	244	21	1	1		1
--------------------	--	--	-----	-----	----	---	---	--	---

### 13. 보건소 구강보건사업실적 Oral Health Activities at Health Centers

단위 : 건수, 명

Unit : case, person

구 분	구강보건교육 Oral health education		흠메우기 Pit and fissure sealing		치면세마 Oral prophylaxis		불소도포 Topical fluoride application		불소용액양치 Fluoride mouth rinsing		잇솔질교습 Brushing		기 타 Others	
	횟수 Case	인원 Person	치아수 Case	인원 Person	건수 Case	인원 Person	건수 Case	인원 Person	횟수 Case	인원 Person	건수 Case	인원 Person	건수 Case	인원 Person
연 별 읍면별	○ '기타'에는 식이조절, 교환기유치발거, 우식병소충전, 유치치수절단 등 포함													

2005	50	2,963	1,269	423	530	530	918	459	114	1,657	-	-	13,066	11,660
2006	129	2,410	1,090	406	828	828	2,068	1,034	12	1,495	-	-	8,896	7,557
<b>2007</b>	<b>150</b>	<b>3,087</b>	<b>943</b>	<b>369</b>	<b>302</b>	<b>297</b>	<b>3,196</b>	<b>1,598</b>	<b>34</b>	<b>1,478</b>	<b>50</b>	<b>1,011</b>	<b>829</b>	<b>1,111</b>
무주읍 Muju-Eup	150	3,087	900	345	282	282	3,144	1,572	34	1,478	50	1,011	829	1,111
무풍면 Mupung-Myeon														
설천면 Seolcheon-Myeon			31	15	10	5	34	17						
적상면 Jeoksang-Myeon														
안성면 Anseong-Myeon			6	3	5	5	8	4						
부남면 Bunam-Myeon			6	6	5	5	10	5						

## 14. 모자보건사업 실적

### Maternal and Child Health Care Activities

단위 : 명

Unit : person

구 분	모자 보건 관리 Maternal and child health care program		건강 진단 사업 Health examination activities	
	임산부 등록관리 Registered pregnant women	영유아 등록관리 Registered infants/children	임 산 부 Pregnant women	영 유 아 Infants/children
연 별 분기별				
2005	82	320	25	20
2006	90	271	27	20
2007	111	266	29	33
1/4	24	75	8	1
2/4	32	57	7	21
3/4	27	57	7	10
4/4	28	77	7	1

## 15. 건강보험 적용인구

단위 : 명, 개소

Unit : person, number

구분	합계 Total	근로자 Worker				
		사업장 Work place	적용인구 Covered persons			
			계 Sub-total	가입자 Insured	피부양자 Dependents	
연별						
2001	20,585	-	-	-	-	
2002	18,984	-	-	-	-	
2003	21,138	131	3,274	1,195	2,079	
2004	20,673	167	3,914	1,423	2,491	
2005	23,394	209	8,003	2,191	5,812	
2006	23,099	234	8,447	2,311	-	
2007	20,969	301	6,440	2,613	3,827	

주) 주민등록 주소지 기준이며, 지역의 가입자는 적용대상자를 말함  
 자료 : 국민건강보험공단

## Beneficiaries of Health Insurance

단위 : 명, 개소

Unit : person, number

구 분	공무원, 사립학교 교직원 Government employees and private school teachers				지 역 Self-employed	
	사업장 Work place	적 용 인 구 Covered persons			세대주 Householder	가입자 Insured
		계 Sub-total	가입자 Insured	피부양자 Dependents		
연 별						

2001		4,287	1,119	3,168	-	16,298
2002		4,286	1,166	3,120	-	14,698
2003		4,192	1,156	3,036	-	13,541
2004		4,205	1,171	3,034	-	12,387
2005		3,822	1,047	2,775	4,978	11,569
2006	10	3,828	1,088	2,740	4,789	10,824
2007	27	3,763	1,174	2,589	4,912	10,766



## 16. 국민연금 가입자 Number of National Pension Insurants

단위 : 개소, 명

Unit : number, person

구 분	총가입자수 Total insurants	사업장 가입자 Insurants in workplaces		지역 가입자 Insured persons in the local area	임의 가입자 Voluntarily insured persons	임의계속 가입자 Voluntarily and continuously insured persons
		사업장 Workplaces	가입자 Insurants			
연 별						
1998	7,761	49	453	6,430	2	876
1999	6,167	53	460	5,651	6	50
2000	6,264	90	736	5,481	6	41
2001	6,183	107	1,211	4,924	5	43
2002	6,631	181	1,648	4,932	4	47
2003	6,682	225	1,862	4,785	5	30
2004	6,631	181	1,648	4,932	8	47
2005	5,558	308	2,474	3,066	6	12
2006	5,215	348	2,420	2,774	4	17
2007	6,792	401	2,254	4,512	4	22

## 17. 국민연금 급여 지급현황

단위 : 명, 천원

Unit : person, 1,000 won

구분	계 Total		연금 Pension					
			노령연금 Old-age Pension					
			특례 Special		조기 Early		감액 Reduction	
	수급자수 No. of Recipients	금액 Amount	수급자수 No. of Recipients	금액 Amount	수급자수 No. of Recipients	금액 Amount	수급자수 No. of Recipients	금액 Amount
연별								
2001	-	-	-	-	-	-	-	-
2002	-	-	-	-	-	-	-	-
2003	-	-	-	-	-	-	-	-
2004	-	-	-	-	-	-	-	-
2005	2,690	3,948,522	2,272	3,106,772	46	122,072	15	44,927
2006	2,894	4,599,133	2,348	3,385,774	43	155,624	23	72,069
2007	3,047	5,191,805	2,444	3,742,758	46	184,218	41	171,605

## Paying Benefit National Pension Insurant

단위 : 명, 천원

Unit : person, 1,000 won

구 분	연 금 Pension				일시금 A lump sum allowance					
	장애연금 Disability Pension		유족연금 Survivor Pension		장 애 Disability		반 환 Restoration		사 망 Death	
	수급자수 No. of Recipients	금 액 Amount	수급자수 No. of Recipients	금 액 Amount	수급자수 No. of Recipients	금 액 Amount	수급자수 No. of Recipients	금 액 Amount	수급자수 No. of Recipients	금 액 Amount
연 별										

2001	-	-	-	-	-	-	-	-	-	-	-
2002	-	-	-	-	-	-	-	-	-	-	-
2003	-	-	-	-	-	-	-	-	-	-	-
2004	-	-	-	-	-	-	-	-	-	-	-
2005	38	148,855	330	515,344	1	10,551					
2006	39	130,113	356	580,184	4	38,841	80	233,848	1	2,680	
2007	43	185,832	394	642,871	1	19,588	66	223,880	12	21,053	

## 18. 국가보훈대상자

단위 : 명

Unit : person

구분	합계 Grand total	국가유공자 Patriots and veterans							
		애국지사 (1)	전·공상 군경 (2)	무공· 보국 수훈자 (3)	재일 학도 의용 군인 (4)	4.19 <sup>1)</sup> 부상자, 공로자 (5)	공상 공무원 (6)	특별 공로자 및 특별공로 상이자 (7)	
연별 읍면별	(1) Independence fighters (2) Veterans & policeman died or disabled on duty (3) Recipients of the order of military merit or national security merit (4) Student volunteer in Japan who participated in the Korean war (5) Deceased · Wounded activists of the April 19th revolution (6) Public officials disabled on duty (7) People who made outstanding contribution to the nation & Disabled people who made outstanding contribution to the nation								
2001	251	153	-	110	41	-	-	2	-
2002	252	166	-	124	42	-	-	-	-
2003	276	152	-	109	40	-	-	2	-
2004	274	151	-	109	40	-	-	2	-
2005	289	148	-	105	41	-	-	2	-
2006	298	147	-	107	31	-	-	3	-
<b>2007</b>	<b>296</b>	<b>134</b>	-	<b>98</b>	<b>33</b>	-	-	<b>3</b>	-
무주읍 Muju-Eup	90	47	-	37	9	-	-	1	-
무풍면 Mupung-Myeon	35	16	-	10	6	-	-	-	-
설천면 Seolcheon-Myeon	41	17	-	13	4	-	-	-	-
적상면 Jeoksang-Myeon	53	19	-	11	8	-	-	-	-
안성면 Anseong-Myeon	49	22	-	16	4	-	-	2	-
부남면 Bunam-Myeon	28	13	-	11	2	-	-	-	-

주 : 1) 2001년까지 4.19 부상자 자료, 2002년부터 공로자 포함 작성

2) 기타대상자는 유족 포함

자료 : 전주보훈지청

## Number of Patriots and Veterans

단위 : 명

Unit : person

구 분	유 족(Bereaved families)										기타대상자 <sup>2)</sup>		
	순국, 애국지사 (8)	전몰, 전상, 순직, 공상 군경(9)				무보국수훈자	재일도용군인	4.19 부상자, 공로자	순직무원 (10)	특별공로순직자 (11)	6.18 자유상이자 (12)	지원대상자 (13)	광주민주유공자 (14)
		미망인 Widows	자녀 Minor children	부모 Parents									
연 별 읍면별	(8) Bereaved families of patriots or Independence fighters (9) Bereaved families of Veterans & policemen died or disabled on duty/in action (10) Public offocoals died on duty (11) Deceased special contributors to national and social development (12) A veteran who had been living in japan and who volunteered and participated in the korean war between june 25, 1950 and july 27, 1957 (13) Beneficiaries (14) Persons of distinguished services in the Gwangju democratization movement												
2001	98	1	50	3	27	10	-	1	6	-	-	-	-
2002	84	1	51	4	26	-	-	1	-	-	-	-	-
2003	125	2	62	16	25	12	-	1	5	-	-	-	2
2004	123	2	62	16	25	12	-	1	5	-	-	-	2
2004	139	2	76	18	20	16	-	1	6	-	-	-	2
2006	151	1	82	19	20	19	-	1	7	-	-	-	2
<b>2007</b>	<b>160</b>	<b>1</b>	<b>89</b>	<b>23</b>	<b>16</b>	<b>22</b>	<b>-</b>	<b>1</b>	<b>8</b>	<b>-</b>	<b>-</b>	<b>-</b>	<b>2</b>
무주읍 Muju-Eup	43	-	21	9	3	4	-	1	5	-	-	-	-
무풍면 Mupung-Myeon	19	1	12	4	-	2	-	-	-	-	-	-	-
설천면 Seolcheon-Myeon	22	-	15	2	3	2	-	-	-	-	-	-	2
적상면 Jeoksang-Myeon	34	-	18	-	5	8	-	-	3	-	-	-	-
안성면 Anseong-Myeon	27	-	18	4	2	3	-	-	-	-	-	-	-
부남면 Bunam-Myeon	15	-	5	4	3	3	-	-	-	-	-	-	-

주 : 1) 2001년까지 4.19 부상자 자료, 2002년부터 공로자 포함 작성

2) 기타대상자는 유족 포함

자료 : 전주보훈지청

## 19. 국가보훈대상자 취업 Employment of Patriots & Veterans, and Bereaved Families

단위 : 명

Unit : person

구 분	합 계 Total			국 가 유 공 자 Patriots and Veterans			유 족 Bereaved families			기 타 대 상 자 Others		
	계 Total	남 Male	여 Female	계 Total	남 Male	여 Female	계 Total	남 Male	여 Female	계 Total	남 Male	여 Female
연 별 읍면별												
2001	26	20	6	2	2	-	21	15	6	3	3	-
2002	24	19	5	2	2	-	20	15	5	2	2	-
2003	26	20	6	-	-	-	26	20	6	-	-	-
2004	33	28	5	1	1	-	32	27	5	-	-	-
2005	37	31	6	1	1	-	36	30	6	-	-	-
2006	38	32	6	2	2	-	36	30	6	-	-	-
2007	40	34	6	2	2	-	38	32	6	-	-	-
무주읍 Muju-Eup	20	19	1	1	1		19	18	1			
무풍면 Mupung-Myeon	7	6	1	-	-		7	6	1			
설천면 Seolcheon-Myeon	3	2	1	-	-		3	2	1			
적상면 Jeoksang-Myeon	3	1	2	-	-		3	1	2			
안성면 Anseong-Myeon	6	5	1	1	1		5	4	1			
부남면 Bunam-Myeon	1	1	-	-	-		1	1	-			

## 20. 국가보훈대상자 · 자녀 취학

단위 : 명

Unit : person

구 분	합 계 Grand total				국 가 유 공 자 Patriots and Veterans			
	계 Total	중학교 Middle school	고등학교 High school	대학(교) College and Uni.	계 Total	중학교 Middle school	고등학교 High school	대학(교) College and Uni.
연 별 읍면별								
2001	17	3	7	7	-	-	-	-
2002	6	3	3	-	-	-	-	-
2003	8	5	3	-	-	-	-	-
2004	9	4	5	-	-	-	-	-
2005	6	4	2	-	-	-	-	-
2006	11	2	7	2	-	-	-	-
2007	12	2	8	2	-	-	-	-
무주읍 Muju-Eup	4	-	3	1				
무풍면 Mupung-Myeon	3	-	2	1				
설천면 Seolcheon-Myeon	1	-	1	-				
적상면 Jeoksang-Myeon	3	1	2	-				
안성면 Anseong-Myeon	1	1	-	-				
부남면 Bunam-Myeon								

자료 : 전주보훈지청

## Educational Benefits for Patriots & Veterans, and Their Families

단위 : 명

Unit : person

구 분	배 우 자 Spouse				자 녀 Children			
	계 Total	중학교 Middle school	고등학교 High school	대학(교) College and Uni.	계 Total	중학교 Middle school	고등학교 High school	대학(교) College and Uni.
연 별 읍면별								
2001	-	-	-	-	17	3	7	7
2002	-	-	-	-	6	3	3	-
2003	-	-	-	-	8	5	3	-
2004	-	-	-	-	9	4	5	-
2005	-	-	-	-	6	4	2	-
2006	-	-	-	-	11	2	7	2
2007	-	-	-	-	12	2	8	2
무주읍 Muju-Eup					4	-	3	1
무풍면 Mupung-Myeon					3	-	2	1
설천면 Seolcheon-Myeon					1	-	1	-
적상면 Jeoksang-Myeon					3	1	2	-
안성면 Anseong-Myeon					1	1	-	-
부남면 Bunam-Myeon								-

자료 : 전주보훈지청



## 21. 사회복지시설

단위 : 개소, 명

Unit : number, person

구 분	합 계 Total		아동복지시설 Children		노인복지시설 <sup>1)</sup> Aged		장애인 복지시설 Disabled		
	시설수 Facilities	생활 인원 Inmates	시설수 Facilities	생활 인원 Inmates	시설수 Facilities	생활 인원 Inmates	시설수 Facilities	생활 인원 Inmates	
연 별									

2001	-	-	-	-	-	-	-	-	-
2002	-	-	-	-	-	-	-	-	-
2003	-	-	-	-	-	-	-	-	-
2004	-	-	-	-	-	-	-	-	-
2005	1	9	-	-	1	9	-	-	-
2006	2	13			2	13			
2007	2	54	-	-	-	43	1	11	

주1) 노인복지시설에는 노인주거, 의료복지시설만 포함하고, 노인여가복지시설 및 재가노인복지시설은 미포함됨  
 자료 : 주민생활지원과

# Social Welfare Institutions and Inmates

단위 : 개소, 명

Unit : number, person

구 분	여성복지시설 Woman		정신질환자 요양시설 Psychiatric patients		부랑인시설 Homeless		기 타 Others		
	시설수 Facilities	생활 인원 Inmates	시설수 Facilities	생활 인원 Inmates	시설수 Facilities	생활 인원 Inmates	시설수 Facilities	생활 인원 Inmates	
연 별									

2001	-	-	-	-	-	-	-	-	-
2002	-	-	-	-	-	-	-	-	-
2003	-	-	-	-	-	-	-	-	-
2004	-	-	-	-	-	-	-	-	-
2005	-	-	-	-	-	-	-	-	-
2006	-	-	-	-	-	-	-	-	-
2007	-	-	-	-	-	-	-	-	-

## 22. 노인여가복지시설 Senior Leisure Service Facilities

단위 : 개소, 명

Unit : number, person

구 분	합 계 Total	노인복지회관 Senior service center		경 로 당 Community senior center		노인교실 Senior school	노인휴양소 Senior recreation facilities
	시설수 Facilities	시설수 Facilities	이용인원 Persons	신 고 Registered	미신고 Unregistered	시설수 Facilities	시설수 Facilities
연 별 읍면별							
2001	206			206	206		
2002	211			211	211		
2003	216			216	216		
2004	220			220	220		
2005	226	1	1,860	225	225		
2006	228	1	1,861	226	226	-	1
<b>2007</b>	<b>234</b>	<b>1</b>	<b>1,880</b>	<b>233</b>	<b>233</b>	<b>-</b>	<b>-</b>
무주읍 Muju-Eup	50	1	1,880	49	49		
무풍면 Mupung-Myeon	33			33	33		
설천면 Seolcheon-Myeon	44			44	44		
적상면 Jeoksang-Myeon	30			30	30		
안성면 Anseong-Myeon	53			53	53		
부남면 Bunam-Myeon	24			24	24		

## 23. 노인주거. 의료복지시설

단위 : 개소, 명

Unit : establishment, person

구 분	합 계 Total			무 료 시 설 Free Custodial Institution										
				소 계 Sub-total			양 로 Provision for old age			요 양 Nursing				
	합 계 Total	입소인원 Admitted Person		종사자수 Workers	시설수 No. of Institu- tion	입소인원 Admitted Person		종사자수 Workers	시설수 No. of Institu- tion	입소인원 Admitted Person		시설수 No. of Institu- tion	입소인원 Admitted Person	
		정원 Regula r	현원 Present			정원 Regula r	현원 Present			정원 Regula r	현원 Present			정원 Regula r
연 별 읍면별														
2001														
2002														
2003														
2004														
2005	1	9	9	4	2	9	9	4	1	9	9	4	-	-
2006	2	59	13	18	2	59	13	18	1	9	9	3	-	-
<b>2007</b>	<b>1</b>	<b>50</b>	<b>43</b>	<b>26</b>	<b>1</b>	<b>50</b>	<b>43</b>	<b>26</b>	-	-	-	-	-	-
무주읍 Muju-Eup	1	50	43	26	1	50	43	26						
무풍면 Mupung-Myeon														
설천면 Seolcheon- Myeon														
적상면 Jeoksang-Myeon														
안성면 Anseong-Myeon														
부남면 Bunam-Myeon														

# Senior Home & Medical Service Facilities

단위 : 개소, 명

nit : establishment, person

구 분	무 료 시 설 Free Custodial Institution						실 비 시 설 Cheap sanatorium Institution							
	요 양 Nursing		전 문요양 Professional Nursing				소 계 Sub-total			양 로 Provision for old age				
	입소인원 Admitted Person	종사자수 Workers	시설수 No. of Institu- tion	입소인원 Admitted Person		종사자수 Workers	시설수 No. of Institu- tion	입소인원 Admitted Person		종사자수 Workers	시설수 No. of Institu- tion	입소인원 Admitted Person		종사자수 Workers
				정원 Regula r	현원 Present			정원 Regula r	현원 Present			정원 Regula r	현원 Present	
연 별														
읍면별														

2001

2002

2003

2004

2005

2006

2007

-	-	-	-	-	-	-	-	-	-	-	-	-	-	-
-	-	1	50	4	15	-	-	-	-	-	-	-	-	-
-	-	1	50	43	26	-	-	-	-	-	-	-	-	-

무주읍  
Muju-Eup

1 50 43 26

무풍면  
Mupung-Myeon

설천면  
Seolcheon-Myeon

적상면  
Jeoksang-Myeon

안성면  
Anseong-Myeon

부남면  
Bunam-Myeon

## 23. 노인주거. 의료복지시설 (속)

단위 : 개소, 명

Unit : establishment, person

구 분	소 계 Sub-total			유 료 시 설 Charged Nursing Institution						
				양 로 Provision for old age				요 양 Nursing		
	시설수 No. of Institution	입소인원 Admitted Person		종사자수 Workers	시설수 No. of Institution	입소인원 Admitted Person		종사자수 Workers	시설수 No. of Institution	입소인원 Admitted Person
정원 Regular		현원 Present	정원 Regular			현원 Present	정원 Regular			
연 별 읍면별										

2001

2002

2003

2004

2005

2006

2007

무주읍  
Muju-Eup

무풍면  
Mupung-Myeon

설천면  
Seolcheon-Myeon

적상면  
Jeoksang-Myeon

안성면  
Anseong-Myeon

부남면  
Bunam-Myeon

# Senior Home & Medical Service Facilities (Cont'd)

단위 : 개소, 명

Unit : establishment, person

구 분	유 료 시 설 Charged Nursing Institution									
	요 양 Nursing		전문요양 Professional Nursing				복지주택 Welfare House			
	입소인원 Admitted Person	종사자수 Workers	시설수 No. of Institu- tion	입소인원 Admitted Person		종사자수 Workers	시설수 No. of Institu- tion	입소인원 Admitted Person		종사자수 Workers
	현원 Present			정원 Regular	현원 Present			정원 Regular	현원 Present	
연 별 읍 면 별										

2001

2002

2003

2004

2005

2006 - - - - -

2007 - - - - -

무주읍  
Muju-Eup

무풍면  
Mupung-Myeon

설천면  
Seolcheon-Myeon

적상면  
Jeoksang-Myeon

안성면  
Anseong-Myeon

부남면  
Bunam-Myeon

## 24. 재가노인복지시설

단위 : 개소, 명

Unit : number, person

구 분	계 Total				가정봉사원 파견시설 Home service center							
	시설수 No. of Institution	이용인원 Persons		종사자수 Workers	시설수 No. of Institution	이용인원 Persons		종사자수 Workers	가정봉사자수 Server			
		정원 Regular	현원 Present			정원 Regular	현원 Present		계 Total	유급 Paid	무급 unpaid	
연 별 읍면별												
2005	2	106	80	6	1	97	74	2	19	3	16	
2006	-	-	-	-	-	-	-	-	-	-	-	
2007	2	160	49	10	2	160	49	10	31	7	24	
무주읍 Muju-Eup	2	160	49	10	2	160	49	10	31	7	24	
무풍면 Mupung-Myeon				-	-							
설천면 Seolcheon-Myeon	-	-	-	-					-			
적상면 Jeoksang-Myeon	-	-	-	-					-			
안성면 Anseong-Myeon	-	-	-	-					-			
부남면 Bunam-Myeon	-	-	-	-					-			

자료 : 주민생활지원과

주: 1) 2007년 기준부터 주간보호시설에 통합관리됨



# Community Senior Service Facilities

단위 : 개소, 명

Unit : number, person

구 분	주간보호시설 Day care center				실비주간보호시설 <sup>1)</sup> Cheap day care center				단기주간보호시설 Short-term care center			
	시설수 No. of Institution	이용인원 Persons		종사자수 Workers	시설수 No. of Institution	이용인원 Persons		종사자수 Workers	시설수 No. of Institution	이용인원 Persons		종사자수 Workers
		정원 Regular	현원 Present			정원 Regular	현원 Present			정원 Regular	현원 Present	
연 별 읍 면 별												

2005                    1        9        6        4        -        -        -        -        -        -        -        -

2006                    -        -        -        -        -        -        -        -        -        -        -        -        -

2007                    -        -        -        -        -        -        -        -        -        -        -        -        -

무주읍  
Muju-Eup

무풍면  
Mupung-Myeon

설천면  
Seolcheon-Myeon

적상면  
Jeoksang-Myeon

안성면  
Anseong-Myeon

부남면  
Bunam-Myeon

## 25. 국민기초생활보장수급자 Basic Livelihood Security Recipients

단위 : 가구수, 명

Unit : number, person

구 분	합 계 Total recipients		일반수급자 General recipients		시설수급자 Institutionalized recipients		특례수급자 Special recipients	
	가구 Households	인원 Persons	가구 Households	인원 Persons	시설수 No. of Institution	인원 Persons	가구 Households	인원 Persons
연 별 읍면별								
2001	1,547	3,008	1,547	3,008	-	-		
2002	1,417	2,740	1,417	2,740	-	-		
2003	1,506	2,725	1,506	2,725	-	-		
2004	1,391	2,474	1,391	2,474	-	-		
2005	1,540	2,648	1,462	2,527	-	-	78	121
2006	1,390	2,388	1,332	2,273	-	-	58	115
<b>2007</b>	<b>1,119</b>	<b>1,933</b>	<b>1,108</b>	<b>1,868</b>	<b>1</b>	<b>26</b>	<b>11</b>	<b>39</b>
무주읍 Muju-Eup	300	556	291	498	1	26	9	32
무풍면 Mupung-Myeon	146	236	146	236				
설천면 Seolcheon-Myeon	174	267	174	267				
적상면 Jeoksang-Myeon	157	295	157	295				
안성면 Anseong-Myeon	224	379	222	372			2	7
부남면 Bunam-Myeon	118	200	118	200				

## 26. 여성복지시설 Women's Welfare Institutions

단위 : 개소, 명

Unit : number, person

구 분	합 계 Total				모자보호시설 Maternal and child welfare institution				성매매 피해자 지원시설 Facilities for Victims of Forced Prostitution			
	시설수 No. of facilities	입소자 Admitted	퇴소자 Dis-charged	연말현재 생활인원 Inmates as of year -end	시설수 No. of facilities	입소자 Admitted	퇴소자 Dis-charged	연말현재 생활인원 Inmates as of year -end	시설수 No. of facilities	입소자 Admitted	퇴소자 Dis-charged	연말현재 생활인원 Inmates as of year -end
연 별 읍면별												
2001												
2002												
2003												
2004												
2005												
2006	-	-	-	-	-	-	-	-	-	-	-	-
2007	-	-	-	-	-	-	-	-	-	-	-	-
무주읍 Muju-Eup	-	-	-	-	-	-	-	-	-	-	-	-
무풍면 Mupung-Myeon	-	-	-	-	-	-	-	-	-	-	-	-
설천면 Seolcheon-Myeon	-	-	-	-	-	-	-	-	-	-	-	-
적상면 Jeoksang-Myeon	-	-	-	-	-	-	-	-	-	-	-	-
안성면 Anseong-Myeon	-	-	-	-	-	-	-	-	-	-	-	-
부남면 Bunam-Myeon	-	-	-	-	-	-	-	-	-	-	-	-

자료 : 주민생활지원과

## 27. 여성폭력상담 Counseling Activities for Woman

단위 : 개소, 건

Unit : number, each

구 분	여성폭력 상담 계 Total		가정폭력 Domestic Violence		성폭력 Sexual Violence		성매매피해 Victims of Forced Prostitution		피해자 지원내역 Counseling Follow-ups					
	상담 소개소 계 No. of Counseling Centers	상담 건수 No. of Counseling	상 담 소개소 No. of Counseling Centers	상 담 건수 No. of Counseling	상 담 소개소 No. of Counseling Centers	상 담 건수 No. of Counseling	상 담 소개소 No. of Counseling Centers	상 담 건수 No. of Counseling	계 Total	심리. 정서적 지원 Counseling	수사. 법적 지원 Legal Aid	의료 지원 Medical Aid	시설 입소 연계 Victim's facility	기 타 Others
연 별 읍면별														
2001	-	-	-	-	-	-	-	-	-	-	-	-	-	-
2002	-	-	-	-	-	-	-	-	-	-	-	-	-	-
2003	-	-	-	-	-	-	-	-	-	-	-	-	-	-
2004	-	-	-	-	-	-	-	-	-	-	-	-	-	-
2005	-	-	-	-	-	-	-	-	-	-	-	-	-	-
2006	-	-	-	-	-	-	-	-	-	-	-	-	-	-
2007	-	-	-	-	-	-	-	-	-	-	-	-	-	-
무주읍 Muju-Eup	-	-	-	-	-	-	-	-	-	-	-	-	-	-
무풍면 Mupung-Myeon	-	-	-	-	-	-	-	-	-	-	-	-	-	-
설천면 Seolcheon-Myeon	-	-	-	-	-	-	-	-	-	-	-	-	-	-
적상면 Jeoksang-Myeon	-	-	-	-	-	-	-	-	-	-	-	-	-	-
안성면 Anseong-Myeon	-	-	-	-	-	-	-	-	-	-	-	-	-	-
부남면 Bunam-Myeon	-	-	-	-	-	-	-	-	-	-	-	-	-	-

## 28. 소년. 소녀 가장현황 The State of Households headed by child

단위 : 명

Unit : person

구 분	합 계 Total	재 학 별 School Attendance							
		세대주 Householder	세대원 Household members	미취학 Pre-school	초등학교 Primary school	중학교 Middle school	고등학교 High school	기타(미재 학등) Others	
연 별									
연 면 별									
2001	30	20	10	1	5	7	10	7	
2002	39	25	14	2	14	15	8	-	
2003	33	21	12	2	12	13	6	-	
2004	39	26	13	1	14	16	8	-	
2005	46	31	15	2	15	16	13		
2006	47	30	17	2	14	14	17	-	
2007	1	1	-	-	-	-	1	-	
무주읍 Muju-Eup	1	1					1		
무풍면 Mupung-Myeon	-								
설천면 Seolcheon-Myeon	-								
적상면 Jeoksang-Myeon	-								
안성면 Anseong-Myeon	-								
부남면 Bunam-Myeon	-								

## 29. 장애인복지시설

단위 : 개소, 명

Unit : number, person

구 분	시설수 No. of facilities	입 소 자 Admitted		퇴 소 자 Discharged				
		위탁자 Referrals	무연 고자 Non- relatives	연고자 인도 To relatives	취업 Employed	전원 Transfer	사망 Death	기타 Other
연 별 읍면별								
2001	-	-	-	-	-	-	-	-
2002	-	-	-	-	-	-	-	-
2003	-	-	-	-	-	-	-	-
2004	-	-	-	-	-	-	-	-
2005	-	-	-	-	-	-	-	-
2006	-	-	-	-	-	-	-	-
2007	1	13	-	-	-	-	-	-
무주읍 Muju-Eup	-	-	-	-	-	-	-	-
무풍면 Mupung-Myeon	-	-	-	-	-	-	-	-
설천면 Seolcheon-Myeon	-	-	-	-	-	-	-	-
적상면 Jeoksang-Myeon	-	-	-	-	-	-	-	-
안성면 Anseong-Myeon	-	-	-	-	-	-	-	-
부남면 Bunam-Myeon	1	13	-	-	-	-	-	-

## Welfare Institutions for The Disabled

단위 : 개소, 명

Unit : number, person

구분	연 말 현 재 생 활 인 원 Inmates as of year-end												
	성 별 Gender			연 령 별 Age				장애종별 By category of disability					
	계 Total	남 Male	여 Female	18세 미만 Less than 18years old		18세 이상 18years old and over		지체 Physically disabled	시각 Visually disabled	청각 언어 Auditorily and lingually disabled	정신 지체 Mentally retarded	기타 Others	
				남 Male	여 Female	남 Male	여 Female						
연 별 읍면별													
2001	-	-	-	-	-	-	-	-	-	-	-	-	-
2002	-	-	-	-	-	-	-	-	-	-	-	-	-
2003	-	-	-	-	-	-	-	-	-	-	-	-	-
2004	-	-	-	-	-	-	-	-	-	-	-	-	-
2005	-	-	-	-	-	-	-	-	-	-	-	-	-
2006	-	-	-	-	-	-	-	-	-	-	-	-	-
<b>2007</b>	<b>11</b>	<b>8</b>	<b>3</b>	<b>2</b>	<b>1</b>	<b>6</b>	<b>2</b>	<b>1</b>	-	-	<b>10</b>	-	-
무주읍 Muju-Eup	-	-	-	-	-	-	-	-	-	-	-	-	-
무풍면 Mupung-Myeon	-	-	-	-	-	-	-	-	-	-	-	-	-
설천면 Seolcheon-Myeon	-	-	-	-	-	-	-	-	-	-	-	-	-
적상면 Jeoksang-Myeon	-	-	-	-	-	-	-	-	-	-	-	-	-
안성면 Anseong-Myeon	-	-	-	-	-	-	-	-	-	-	-	-	-
부남면 Bunam-Myeon	11	8	3	2	1	6	2	1	-	-	10	-	-

자료 : 주민생활지원과

### 30. 장애인등록현황

단위 : 명

Unit : person

구 분	성별 Sex		장 애 유 형 By type of the disabled										
	남 Male	여 Female	지체 Crippling condition	뇌병변 Brain disorder	시각 Visually disabled	청각 Auditorily disabled	언어 Lingually disabled	정신 지체 Mental ritardation	발달 (자폐증) Autism	정신 Mental illness	신장 Kidney failure	심장 Heart failure	
연 별 읍 면 별													
2001	1,108		664	46	99	106	20	109	2	32	21	9	
2002	1,285		765	79	117	123	19	115	1	35	22	9	
2003	1,425		809	113	134	144	13	118	3	43	21	8	
2004	1,561		889	133	143	157	14	117	5	52	18	11	
2005	1,774		1,014	156	155	189	14	120	5	56	23	14	
2006	1,929	1122	817	1,109	155	157	234	19	133	5	65	20	9
<b>2007</b>	<b>2,134</b>	<b>1,221</b>	<b>913</b>	<b>1,205</b>	<b>176</b>	<b>181</b>	<b>252</b>	<b>18</b>	<b>153</b>	<b>5</b>	<b>77</b>	<b>26</b>	<b>12</b>
무주읍 Muju-Eup	632	362	270	347	59	56	76	4	47	3	23	5	5
무풍면 Mupung-Myeon	194	109	85	98	10	23	26	1	17	1	11	1	3
설천면 Seolcheon-Myeon	324	183	141	190	24	24	35	2	20		10	13	
적상면 Jeoksang-Myeon	281	186	95	156	37	26	21	2	18	1	9	5	3
안성면 Anseong-Myeon	502	282	220	306	34	29	70	8	33		12	2	1
부남면 Bunam-Myeon	201	99	102	108	12	23	24	1	18		12		



## Registered Disabled Persons

단위 : 명

Unit : person

구분						장애등급 By grade of the disabled					
	호흡기(1)	간(2)	안면(3)	장루요루(4)	간질(5)	1급 1st Grade	2급 2nd Grade	3급 3rd Grade	4급 4th Grade	5급 5th Grade	6급 6th Grade
연별 읍면별	(1) Respiratory organ (2) Liver (3) Face (4) Ostomy (5) Epilepsy										
2001	-	-	-	-	-	100	231	221	188	178	190
2002	-	-	-	-	-	106	258	247	209	217	248
2003	3	4	-	8	4	123	269	259	236	254	284
2004	6	3	-	7	6	129	290	270	251	302	319
2005	7	4	-	9	8	134	315	295	284	371	375
2006	5	2	-	9	7	131	316	304	327	430	421
<b>2007</b>	<b>5</b>	<b>7</b>	<b>-</b>	<b>9</b>	<b>8</b>	<b>142</b>	<b>333</b>	<b>361</b>	<b>352</b>	<b>494</b>	<b>452</b>
무주읍 Muju-Eup	1	2		3	1	46	87	119	101	139	140
무풍면 Mupung-Myeon	1	2				18	32	38	35	36	35
설천면 Seolcheon-Myeon				2	4	18	58	49	55	80	64
적상면 Jeoksang-Myeon	1	1			1	18	51	42	39	72	59
안성면 Anseong-Myeon		2		3	2	25	76	76	91	118	116
부남면 Bunam-Myeon	2			1		17	29	37	31	49	38

### 31. 부랑인 시설 Homeless Institutions

단위 : 개소, 명

Unit : number, person

구 분	합 계 Total				부랑인 시설 (남성) Homeless institutions (male)				부랑인 시설 (여성) Homeless institutions (female)			
	시설수 No. of facilities	입소자 Admitted	퇴소자 Dis- charged	연말현재 생활인원 Inmates as of year-end	시설수 No. of facilities	입소자 Admitted	퇴소자 Dis- charged	연말현재 생활인원 Inmates as of year-end	시설수 No. of facilities	입소자 Admitted	퇴소자 Dis- charged	연말현재 생활인원 Inmates as of year-end
연 별 읍면 별												
2001	-	-	-	-	-	-	-	-	-	-	-	-
2002	-	-	-	-	-	-	-	-	-	-	-	-
2003	-	-	-	-	-	-	-	-	-	-	-	-
2004	-	-	-	-	-	-	-	-	-	-	-	-
2005	-	-	-	-	-	-	-	-	-	-	-	-
2006	-	-	-	-	-	-	-	-	-	-	-	-
2007	-	-	-	-	-	-	-	-	-	-	-	-
무주읍 Muju-Eup	-	-	-	-	-	-	-	-	-	-	-	-
무풍면 Mupung- Myeon	-	-	-	-	-	-	-	-	-	-	-	-
설천면 Seolcheon- Myeon	-	-	-	-	-	-	-	-	-	-	-	-
적상면 Jeoksang-Myeon	-	-	-	-	-	-	-	-	-	-	-	-
안성면 Anseong-Myeon	-	-	-	-	-	-	-	-	-	-	-	-
부남면 Bunam-Myeon	-	-	-	-	-	-	-	-	-	-	-	-

## 32. 저소득 모 · 부자가정 Low-income Single Parent Families

단위 : 명, %

Unit : person, %

구 분	합 계 Total		한부모가족지원법수급자 Single Parent Family Support Act Recipients		국민기초생활보장법 수급자 Basic Livelihood Security law Recipients		국가보훈법 수급자 Patriots and veterans affairs law Recipients	
	가구수 Households	가구원수 Household members	가구수 Households	가구원수 Household members	가구수 Households	가구원수 Household members	가구수 Households	가구원수 Household members
연 별 읍면별								
2001								
2002								
2003	32	93	8	21	24	72		
2004	35	102	12	34	23	68		
2005	40	114	13	38	27	76		
2006	40	110	13	33	27	77	-	-
<b>2007</b>	<b>42</b>	<b>119</b>	<b>17</b>	<b>44</b>	<b>25</b>	<b>75</b>	-	-
무주읍 Muju-Eup	24	69	9	25	15	44	-	-
무풍면 Mupung- Myeon	3	8	-	-	3	8	-	-
설천면 Seolcheon- Myeon	2	5	1	-	1	5	-	-
적상면 Jeoksang-Myeon	4	12	4	12	-	-	-	-
안성면 Anseong-Myeon	9	25	3	7	6	18	-	-
부남면 Bunam-Myeon	-	-	-	-	-	-	-	-



# Cemeteries, Crematorium and Charnel houses

단위 : 개소, 천㎡

Unit : number, 1,000㎡

구 분	화 장 장 Crematorium						납 골 당 Charnel house									
	계 Total		공설 Public		사설 Private		개소수 Sites			총용안능력(기) Total capacity			납골기수 Deposited			
	개 소 수 Sites	화 로 수 Brazier	개 소 수 Sites	화 로 수 Brazier	개 소 수 Sites	화 로 수 Brazier	소 계 Sub- total	공 설 Public	사 설 Private	소 계 Sub- total	공 설 Public	사 설 Private	소 계 Sub- total	공 설 Public	사 설 Private	
연 별 읍면별																
2001	-	-	-	-	-	-	-	-	-	-	-	-	-	-	-	-
2002	-	-	-	-	-	-	-	-	-	-	-	-	-	-	-	-
2003	-	-	-	-	-	-	-	-	-	-	-	-	-	-	-	-
2004	-	-	-	-	-	-	-	-	-	-	-	-	-	-	-	-
2005	-	-	-	-	-	-	-	-	-	-	-	-	-	-	-	-
2006	-	-	-	-	-	-	1	1	-	5,000	5,000	-	120	120	-	-
2007	-	-	-	-	-	-	1	1	-	5,000	5,000	-	168	168	-	-
무주읍 Muju-Eup							1	1		5,000	5,000		168	168		
무풍면 Mupung-Myeon																
설천면 Seolcheon-Myeon																
적상면 Jeoksang-Myeon																
안성면 Anseong-Myeon																
부남면 Bunam-Myeon																

### 34. 방문간호사업실적 Home Visiting Health Service

단위 : 가구수, 명, 건수

Unit : number, person, case

구 분	가 정 방 문 Home visiting											집단교육 및 상담 Group education
	등록가구 Registration household	방문건수 No. of Visitings	질환별 방문간호환자수									
			소계 Total	암 Cancer	당뇨병 Diabetes	고혈압 Hyper- tension	관절염 Arthritis	뇌졸중 Apoplexy	치매 Dementia	정신질환 Mental illness	기타 Others	
연 별 읍면별												

2001

2002	518	11,295	-									
2003	454	15,708	-									
2004	461	24,278	-									
2005	613	7,738	781	34	55	274	180	69	31	23	115	66
2006	761	8,184	781	34	161	274	180	69	31	23	115	25
<b>2007</b>	<b>2,159</b>	<b>3,288</b>	<b>1,303</b>	<b>45</b>	<b>195</b>	<b>793</b>	<b>222</b>	<b>47</b>	<b>1</b>	<b>-</b>	<b>-</b>	<b>-</b>

무주읍  
Muju-Eup

510	2,137	456	11	66	220	145	13	1				
-----	-------	-----	----	----	-----	-----	----	---	--	--	--	--

무풍면  
Mupung-  
Myeon

182	118	47	1	3	40	1	2	-	-	-		
-----	-----	----	---	---	----	---	---	---	---	---	--	--

설천면  
Seolcheon-  
Myeon

216	309	91	3	16	68	-	4	-	-	-		
-----	-----	----	---	----	----	---	---	---	---	---	--	--

적상면  
Jeoksang-  
Myeon

427	205	280	18	42	166	40	14	-	-	-		
-----	-----	-----	----	----	-----	----	----	---	---	---	--	--

안성면  
Anseong-Myeon

554	225	215	8	34	162	2	9	-	-	-		
-----	-----	-----	---	----	-----	---	---	---	---	---	--	--

부남면  
Bunam-Myeon

270	294	214	4	34	137	34	5	-	-	-		
-----	-----	-----	---	----	-----	----	---	---	---	---	--	--

### 35. 보육시설

단위 : 개소, 명

Unit : number, person

구 분	보육시설수 Day care centers								
	합계 Total	국공립 Public	법인 Corpora- -tion	민 간 Private			부모협동 Parents Corporation	직장 Work shop	가정 Home
				소계 Sub- total	개인 Indivi- -dual	단체(법인 외) Non- Corpora- -tion			
연 별 읍면별									
2001									
2002	6	2	1	3	-	2		1	
2003	6	2	1	3	-	2		1	
2004	6	2	1	3	-	2		1	
2005	6	2	1	3	-	2	-	1	
2006	6	2	1	3	1	2	-	1	
2007	7	2	1	3	1	2	-	1	
무주읍 Muju-Eup	5		1	3	1	2		1	
무풍면 Mupung-Myeon	-								
설천면 Seolcheon-Myeon	1	1							
적상면 Jeoksang-Myeon	-								
안성면 Anseong-Myeon	1	1							
부남면 Bunam-Myeon	-								

## Day Care Centers for Children

단위 : 개소, 명

Unit : number, person

구 분	보육 아동 수 Accommodated children								
	합계 Total	국공립 Public	법인 Corpora- -tion	민 간 Private			부모협동 Parents Corporation	직장 Work shop	가정 Home
				소계 Sub- total	개인 Indivi- -dual	단체(법인 외) Non- Corpora- -tion			
연 별 읍면별									

2001

2002      377      102      83      263      -      180      -      12

2003      374      102      86      262      -      176      -      10

2004      359      100      86      250      -      174      -      9

2005      371      102      86      262      -      176      -      7

2006      346      86      86      252      -      166      -      8

**2007      370      75      85      197      30      167      -      13**

무주읍      295           85      197      30      167           13  
Muju-Eup

무풍면      -  
Mupung-Myeon

설천면      31      31  
Seolcheon-Myeon

적상면      -  
Jeoksang-Myeon

안성면      44      44  
Anseong-Myeon

부남면      -  
Bunam-Myeon



### 36. 자원봉사자 현황 Volunteers

단위 : 명

Unit : person

구 분	성별 by Gender		연령별 by Age							
	남 Male	여 Female	19세이하	20~29	30~39	40~49	50~59	60세이상		
연 별 읍면별										
2001	732	469	263		4	82	160	137	349	
2002	780	509	271		5	93	175	160	347	
2003	996	669	327		11	130	244	226	385	
2004	1,031	575	456		9	142	255	230	395	
2005	1,225	696	529		15	195	309	295	411	
2006	1,537	794	743	1,537	-	30	219	395	383	510
<b>2007</b>	<b>1,762</b>	<b>966</b>	<b>796</b>	<b>1,762</b>	<b>7</b>	<b>36</b>	<b>314</b>	<b>506</b>	<b>383</b>	<b>516</b>
무주읍 Muju-Eup	725	351	374	725	6	20	119	178	173	229
무풍면 Mupung-Myeon	156	73	83	156			16	68	36	36
설천면 Seolcheon-Myeon	331	220	111	331		6	105	101	56	63
적상면 Jeoksang-Myeon	192	117	75	192		5	29	52	34	72
안성면 Anseong-Myeon	209	110	99	209		3	26	65	51	64
부남면 Bunam-Myeon	149	95	54	149	1	2	19	42	33	52

자료 : 주민생활지원과

# 1. 환경오염물질 배출시설 Environmental Pollutant Emitting Facilities

단위 : 개소

Unit : number(place)

구 분	대 기 (가스 . 먼지 . 매연 및 악취) Air pollution (gas, dust, soot and bad smell)					수 질 (폐수) Water pollution (waste water)					소음 및 진동 Noise and vibration		
	계 Total	1 종 Class 1	2 종 Class 2	3 종 Class 3	4 종 Class 4	5 종 Class 5	계 Total	1 종 Class 1	2 종 Class 2	3 종 Class 3		4 종 Class 4	5 종 Class 5
연 별 읍면별													
2001	25				3	22	55				3	52	8
2002	25				2	23	46				3	43	9
2003	28				1	27	33				3	30	9
2004	28		2		4	22	34				4	30	9
2005	27	-	2	-	5	20	35	-	-	-	4	31	10
2006	22	-	2	-	6	14	33	-	-	-	4	29	9
2007	16	-	2	-	9	5	33	-	-	-	6	27	10
무주읍 Muju-Eup	3		1		2		14				1	13	2
무풍면 Mupung-Myeon	1				1		3					3	2
설천면 Seolcheon-Myeon	2				1	1	4				2	2	2
적상면 Jeoksang-Myeon	3				2	1	1					1	2
안성면 Anseong-Myeon	7		1		3	3	11				3	8	2
부남면 Bunam-Myeon													

## 2. 환경오염배출시설 단속 및 행정조치 Inspection and Administrative Measures for Environmental Pollutant Emitting Facilities

단위 : 개소, 건

Unit : number(place), case

구 분	배출업소 No. of pollutant emitting facilities	단속업소 No. of establish- ment inspected	위반업소 No. of violations	행 정 처 분 내 역 Administrative actions taken							고 발 (병행) Accusation
				경 고 Warnings	개선명령 Order of repair	조업정지 Temporary suspension	이전 명령 Transfer	허가 취소 License revoked	폐쇄명령 Abolish	기 타 Others	
연 별 읍면별											
2001	65	197	11	6	2					3	2
2002	71	71	3	2	-					1	2
2003	70	82	2	1	-					1	1
2004	71	84	1	1	-						
2005	63	63	-	-	-	-	-	-	-	-	-
2006	64	64	1	-	1	-	-	-	-	-	-
2007	59	59	-	-	-	-	-	-	-	-	-
무주읍 Muju-Eup	19	19									
무풍면 Mupung- Myeon	6	6									
설천면 Seolcheon- Myeon	8	8									
적상면 Jeoksang-Myeon	6	6									
안성면 Anseong-Myeon	20	20									
부남면 Bunam-Myeon	-	-									

### 3. 쓰레기 수거 Waste Collection and Disposal

단위 : 명, 톤, 대

Unit : person, ton, each

구 분	행정구역 Administrative area		청소구역 Waste-collected area		수거지 인구율 (1)	배출량 (c) (2)	처리량 (d) (3)	수거율 (d/c) (4)
	면적 Area	인구 Pop.	면적 Area	인구 Pop.				
연 별 읍면별	(1) Population ratio in the waste-collected area				(2) Amount of discharged waste			
	(3) Amount of waste disposal				(4) Disposal ratio			
2001	631.8	30,333	117.0	30,333	100.0	34.0	34.0	100
2002	621.8	27,949	117.0	27,949	100.0	29.0	29.0	100
2003	631.8	26,785	631.8	26,785	100.0	21.0	21.0	100
2004	631.8	26,272	631.8	26,272	100.0	15.5	15.5	100
2005	631.8	25,992	631.8	25,992	100.0	199.2	199.2	100.0
2006	631.7	25,579	631.7	25,579	100.0	235.6	235.6	100.0
<b>2007</b>	<b>631.80</b>	<b>26,361</b>	<b>631.80</b>	<b>26,361</b>	<b>100.0</b>	<b>235.6</b>	<b>235.6</b>	<b>100.0</b>
무주읍 Muju-Eup	79.40	9,747	79.40	9,747	100.0			
무풍면 Mupung-Myeon	91.20	2,459	91.20	2,459	100.0			
설천면 Seolcheon-Myeon	157.90	4,492	157.90	4,492	100.0			
적상면 Jeoksang-Myeon	135.90	2,937	135.90	2,937	100.0			
안성면 Anseong-Myeon	97.30	5,145	97.30	5,145	100.0			
부남면 Bunam-Myeon	70.10	1,581	70.10	1,581	100.0			

# Waste Collection and Disposal

단위 : 명, 톤, 대

Unit : person, ton, each

구 분	계 Total	수 거 처 리 By type of waste disposal								
		매 립 (5)	소 각 (6)	재 활 용 (7)	해 역 배 출 (8)	기 타 Others	폐 기 물 Wastes			
							생활폐기물 Domestic wastes			
연 별 읍 면 별						발 생 량 (9)	매 립	소 각	재 활 용	
		(5) Landfill	(6) Incineration	(7) Recycling	(8) Dumping at sea	(9) Generation				

2001	34.0	23.0	1.0	10.0						
2002	29.0	18.3	0.4	10.3						
2003	21.0	10.8	1.0	9.2						
2004	15.5	8.9	0.8	5.8						
2005	199.2	12.9	2.7	182.7	0.9	-	17.2	10.8	0.8	5.6
2006	235.7	14.4	2.5	217.9	0.9	-	15.2	13.0	-	2.2
2007	355.9	15.5	0.04	282.6	0.9	-	14.8	14.0	-	0.8

- 무주읍  
Muju-Eup
- 무풍면  
Mupung-Myeon
- 설천면  
Seolcheon-Myeon
- 적상면  
Jeoksang-Myeon
- 안성면  
Anseong-Myeon
- 부남면  
Bunam-Myeon

### 3. 쓰레기 수거(속1) Waste Collection and Disposal(Cont'd 1)

단위 : 명, 톤, 대

Unit : person, ton, each

구 분	수 거 처 리 By type of waste disposal															
	폐 기 물 Wastes															
	사업장 배출시설계 폐기물 Industrial wastes					건설폐기물 Construction wastes					지정폐기물 Specified wastes					
	발생량	매립	소각	재활용	해역배출	발생량	매립	소각	재활용	해역배출	전년도이월량 (10)	해당연도발생량	매립	소각	재활용	해역배출
연 별 읍 면 별	(10) Carry-over (11) Custody															

2001

2002

2003

2004

2005      1.0   0.1                      0.9   180.0   2.0   1.0   177.0                      0.3   0.7                      0.9   0.1

2006      1.0   0.1   -   -   0.9   218.0   1.3   1.2   215.5   -   0.1   1.4                      1.3   0.2   -   -

2007      1.0   0.1   -   -   0.9   282.6   1.4   1.3   334.3   -   -   0.4   -   0.2   0.2   -   -

무주읍

Muju-Eup

무풍면

Mupung-Myeon

설천면

Seolcheon-Myeon

적상면

Jeoksang-Myeon

안성면

Anseong-Myeon

부남면

Bunam-Myeon

### 3. 쓰레기 수거(속2) Waste Collection and Disposal(Cont'd 2)

단위 : 명,톤,대

Unit : person, ton, each

구 분	지방자치단체 Local gov.				대 행 업 체 Service company				자가처리업소 Self-managed workplace				
	인 원 Workers	장 비 Equipment			인 원 Workers	장 비 Equipment			인 원 Workers	장 비 Equipment			
		차량 Motorcars	손수레 Handcars	중장비 Heavy equipment		차량 Motorcars	손수레 Handcars	중장비 Heavy equipment		차량 Motorcars	손수레 Handcars	중장비 Heavy equipment	
연 별 읍면별													
2001	30	9	31	1									
2002	30	9	31	1									
2003	30	9	31	2									
2004	29	10	17	2									
2005	30	9	23	2	-	-	-	-	-	-	-	-	-
2006	30	10	20	2									
2007	31	13	23	2	-	-	-	-	-	-	-	-	-
무주읍 Muju-Eup	10	5	10	2									
무풍면 Mupung-Myeon	2	1	-	-									
설천면 Seolcheon-Myeon	8	3	4	-									
적상면 Jeoksang-Myeon	2	1	-	-									
안성면 Anseong-Myeon	7	2	7	-									
부남면 Bunam-Myeon	2	1	2	-									

## 4. 생활폐기물 매립지 General Waste Landfill

구 분	개 소 Number of landfills	면 적(m <sup>2</sup> ) Area of landfills	총매립용량(m <sup>3</sup> ) Total landfill capacity	기매립량(m <sup>3</sup> ) Current landfill amount	잔여매립가능량 (m <sup>3</sup> ) Residual landfill capacity
연 별 읍면별					

2001	2	16,440	95,000	89,840	5,160
2002	2	16,440	95,000	90,050	4,950
2003	1	15,000	180,000	70,000	110,000
2004	1	15,000	180,000	125,000	55,000
2005	1	15,000	180,000	130,500	49,500
2006	1	15,000	180,000	135,500	44,500
<b>2007</b>	<b>1</b>	<b>15,000</b>	<b>180,000</b>	<b>140,922</b>	<b>39,078</b>

무주읍  
Muju-Eup

무풍면  
Mupung-Myeon

설천면  
Seolcheon-Myeon

적상면  
Jeoksang-Myeon

안성면  
Anseong-Myeon

부남면  
Bunam-Myeon



## 5. 하수 및 분뇨발생량 및 처리현황 Sewage & Night Soil Discharge and Treatment

구 분	하수 및 분뇨 발생량 Amount of Sewage & night soil generated											
	하 수 Sewage			분 뇨 night soil								
	발생량 Amount generated			발생량 Amount generated			처리대상량(㎡/일) Target treatment volume(㎡/day)			처리대상 제외 Out of Treatment		
	계 Total	하수처리 구역 내 Inner area of sewage treatment	하수처리 구역 외 Outer area of sewage treatment	계(A) Total	수거식 (B) Squat toilet	수세식 (C) Flush toilet	계(D) Total	수거분뇨 Night soil Collected	정화조오 니 Sludge from septic tank	계 Total	오벽지 분뇨 night soil of the bank country	정화조등 에서 처리 Treatment of Sludge
연 별 읍면별												

2001

2002

2003

2004

2005      6,498    1,949    4,549      27      16      11      20      12      8      8      4      4

2006      6,135    1,974    4,161      28      16      12      20      12      8      8      4      4

**2007      6,138    3,618    2,520      20      8      12      20      8      12      8      4      4**

무주읍  
Muju-Eup

무풍면  
Mupung-  
Myeon

설천면  
Seolcheon-  
Myeon

적상면  
Jeoksang-Myeon

안성면  
Anseong-Myeon

부남면  
Bunam-Myeon

### 5. 하수 및 분뇨발생량 및 처리현황(속)

구 분	분뇨처리시설 Night soil treatment facilities									
	시설명 Facilities	시설용량(㎡/일) Capacity			처리량(㎡/일) Amount of waste disposal			연계 처리장명 Relative treatment plants	사업비 (백만원) Operation expense (Million won)	운영 방법 Operation method
		물리적 (1)	생물 학적 (2)	고도 (3)	물리적	생물 학적	고도			
연 별 읍면별	(1) Mechanical (2) Biological (3) Advanced									

2001

2002

2003

2004

2005

20      -      -      14      -      -      417

2006

무주분뇨  
처리장

20      -      -      10      -      -      무주  
하수종말  
처리장      417      직영

2007

무주분뇨  
처리장

20      -      -      20      -      -      무주  
하수종말  
처리장      45      직영

무주읍  
Muju-Eup

무주분뇨  
처리장

20                     20                무 주  
하수종말  
처리장      45      직 영

무풍면  
Mupung-  
Myeon

설천면  
Seolcheon-  
Myeon

적상면  
Jeoksang-Myeon

안성면  
Anseong-Myeon

부남면  
Bunam-Myeon

## Sewage & Night Soil Discharge and Treatment(Cont'd)

구분	분뇨수집·운반업체 Company of night soil collection & delivery									
	방류수역 Waters of disposal			업체수 No. of comm- pany	시설(차량)현황(대수) Facility(Vehicles)					종사 인원 (7)
	지류 Branch stream	본류 Main stream	수계 Water System		계 Total	3톤 이하 (4)	4.5톤 이하 (5)	8톤 이하 (6)	기타 Others	
연 별 읍면별	(4) Less than 3 ton (5) Less than 4.5 ton (6) less than 8 ton (7) No. of worker									

2001										
2002										
2003										
2004										
2005	-	-	-	2	4	1	2	1	-	4
2006	남대천	금강	금강	2	4	1	3	-	-	4
2007	남대천	금강	금강	2	4	1	3	-	-	4
무주읍 Muju-Eup	남대천	금강	금강	2	4	1	3			4
무풍면 Mupung-Myeon										
설천면 Seolcheon- Myeon										
적상면 Jeoksang-Myeon										
안성면 Anseong-Myeon										
부남면 Bunam-Myeon										

## 6. 하수종말처리장

구 분	시설명 (하수/마을) Facility	소재지	시설용량(하수/마을) (m <sup>3</sup> /일) Capacity of plants			처리량(하수/마을) (m <sup>3</sup> /일) Treatment amount			처리 방법 Treatment method
			물리 적 (1)	생물 학적 (2)	고도 (3)	물리 적	생물 학적	고도	
연 면 별	(1) Mechanical (2) Biological (3) Advanced								
2005	-	-	3,000 / 230	- 3,230	-	3,000 / 230	- 3,230	-	-
2006	-	-	3,000 / 618	- 3,618	-	3,000 / 618	- 3,618	-	-
<b>2007</b>	-	-	<b>3,618</b>	- <b>3,618</b>	-	<b>3,618</b>	- <b>3,618</b>	-	-
무주읍 Muju-Eup	왕정	무주읍 오산리 261-2	30	30		30	30		막분리
	하장백	무주읍 오산리 648-3	50	50		50	50		막분리
	오산	무주읍 오산리 262-2	70	70		70	70		막분리
	무주공공하 수처리장	무주읍당산리 1643-9	3,000	3,000		3,000	3,000		표면포기식
	유숙	무주읍 당산리 92	20	20		20	20		OAM
설천면 Seolcheon- Myeon	하길산	설천면 길산리	20	20		20	20		분뇨및고농도 유기오폐수
	상길산	설천면 길산리 702-2	30	30		30	30		고도처리
	원심곡	설천면 심곡리	30	30		30	30		미생물선부착 매디아
	원기곡	설천면 기곡리 321-15	43	43		43	43		분뇨및고농도 유기오폐수
	하두	설천면 두갈리 198	30	30		30	30		고농도미생물 활성오니
적상면 Jeoksang- Myeon	신대	적상면 사천리 578	120	120		120	120		OAM
	치목	적상면 괴목리 1547-30	60	60		60	60		분뇨및고농도 유기오폐수
	이동	적상면 방이리 300-1	35	35		35	35		B3 시스템
안성면 Anseong- Myeon	덕곡	안성면 덕산리 1802-13	40	40		40	40		막분리
	수락	안성면 덕산리 1717	40	40		40	40		막분리

자료 : 환경산림과

## Sewage Treatment Plants

구 분	연계처리량 (m <sup>3</sup> /일) (하수/마을) Relative treatment plants				가동 개시일 Operation start	사업비 (백만원) Operation expense (Million won)	운영 방법 Operatio n method	방류수 소독 방법	방류수역 Waters of disposal		
	분뇨	축산	침출수	기타					지류 (4)	본류 (5)	수계 (6)
연 별 읍면별	(4) Branch stream (5) Main stream (6) Water System										
2005	5	6	-	-	-	18,203	-	-	-	-	-
2006	10	10	-	-	-	18,203	-	-	-	-	
<b>2007</b>	<b>20</b>	<b>50</b>	-	-	-	<b>22,288</b>	-	-	-	-	
무주읍 Muju-Eup					2007.7.1	240	직영	영소	남대천	금강	금강
					2002.6.30	240	직영	영소	남대천	금강	금강
					2003.7.19	300	직영	자외선	남대천	금강	금강
					2023.7.1	16,807	직영	영소	남대천	금강	금강
					2004.2.2	220	직영	자외선	괴목천	금강	금강
설천면 Seolcheon- Myeon					1999.10.14	560	직영	자외선	남대천	금강	금강
					2002.11.1	464	직영	자외선	남대천	금강	금강
					2004.3.1	464	직영	자외선	남대천	금강	금강
					2006.1.1	200	직영	자외선	남대천	금강	금강
					2006.7.3	240	직영	자외선	남대천	금강	금강
적상면 Jeoksang- Myeon					2002.5.9	1,166	직영	오존	적상천	금강	금강
					2006.1.1	904	직영	자외선	괴목천	금강	금강
					2006.1.1	107	직영	영소	삼유천	금강	금강
안성면 Anseong-Myeon					2001.9.12	188	직영	영소	덕산천	금강	금강
					2001.9.14	188	직영	영소	덕산천	금강	금강

자료 : 환경산림과

## 1. 학교 총 개황

단위 : 개, 명

Unit : number, person

구 분	학교수 No. of Schools	학급(과)수 No. of Classes & departments	보 통 교실수 No. of Classrooms	학 생 수 Students		
				계 Total	남 Male	여 Female
연 별 읍면별						
2001	37	184	185	3,968	2,041	1,927
2002	37	182	182	3,826	2,020	1,806
2003	35	180	191	3,510	1,852	1,658
2004	35	174	177	3,285	1,731	1,554
2005	35	171	173	3,189	1,700	1,489
2006	35	170	174	3,142	1,684	1,458
2007	33	175	180	3,030	1,632	1,398
<b>2008</b>	<b>31</b>	<b>167</b>	<b>175</b>	<b>3,427</b>	<b>2,104</b>	<b>1,323</b>
무주읍 Muju-Eup	6	57	59	1,262	691	571
무풍면 Mupung-Myeon	4	15	15	293	190	103
설천면 Seolcheon-Myeon	6	30	31	857	554	303
적상면 Jeoksang-Myeon	5	16	18	163	109	54
안성면 Anseong-Myeon	5	34	35	740	489	251
부남면 Bunam-Myeon	5	15	17	112	71	41

## Summary of Schools

단위 : 개, 명

Unit : number, person

구 분	교 직 원 수 Teachers and Staffs							교원 1인당 학 생 수 No. of students per teacher
	계 Total	교 원 Teachers			사무직원 Clerical Staffs			
		계 Total	남 Male	여 Female	계 Total	남 Male	여 Female	
연 별 읍면별								
2001	438	337	215	122	101	82	19	12
2002	424	324	210	114	100	68	32	12
2003	421	319	207	112	102	71	31	11
2004	417	318	191	127	99	76	23	10
2005	412	314	187	127	98	71	27	10
2006	379	308	181	127	71	48	23	10
2007	387	310	178	132	89	65	24	10
<b>2008</b>	<b>445</b>	<b>365</b>	<b>222</b>	<b>143</b>	<b>80</b>	<b>58</b>	<b>22</b>	<b>9</b>
무주읍 Muju-Eup	112	94	40	54	18	15	3	13
무풍면 Mupung-Myeon	48	41	27	14	7	5	2	7
설천면 Seolcheon-Myeon	87	75	52	23	12	8	4	11
적상면 Jeoksang-Myeon	52	40	28	12	12	9	3	4
안성면 Anseong-Myeon	101	82	50	32	19	13	6	9
부남면 Bunam-Myeon	45	33	25	8	12	8	4	3

## 2. 유치원

단위 : 개, 명

Unit : number, person

구 분	원 수 Number	학급수 Classes	원 아 수 Children			교 원 수 Teachers			사무직원수 Clerical staffs		
			계 Total	남 Male	여 Female	계 Total	남 Male	여 Female	계 Total	남 Male	여 Female
연 별 읍면별											
2001	13	19	372	189	183	19	-	19			
2002	13	19	322	186	136	19	-	19			
2003	12	18	262	136	126	15	-	15			
2004	12	18	232	125	107	18	-	18			
2005	12	18	244	130	114	18	-	18			
2006	12	18	234	118	116	20	-	20	-	-	-
2007	11	18	199	107	92	20	-	20	-	-	-
<b>2008</b>	<b>10</b>	<b>16</b>	<b>157</b>	<b>88</b>	<b>69</b>	<b>19</b>	<b>-</b>	<b>19</b>	<b>-</b>	<b>-</b>	<b>-</b>
무주읍 Muju-Eup	2	4	47	24	23	5	-	5	-	-	-
무풍면 Mupung-Myeon	1	2	24	16	8	3	-	3	-	-	-
설천면 Seolcheon-Myeon	2	4	45	29	16	5	-	5	-	-	-
적상면 Jeoksang-Myeon	2	2	11	5	6	2	-	2	-	-	-
안성면 Anseong-Myeon	1	2	19	11	8	2	-	2	-	-	-
부남면 Bunam-Myeon	2	2	11	3	8	2	-	2	-	-	-



## Kindergartens

단위 : 개, 명

Unit : number, person

구 번	재취원자수 Children readmitted			수료자수 Children completed			교실수 Rooms			
	계 Total	남 Male	여 Female	계 Total	남 Male	여 Female	계 Total	보통교실 Classroom	유희실 Playroom	공작실 Workshop room
연 번 별										
2001				388	222	166	21	19	2	
2002				371	201	170	21	19	2	
2003				294	156	138	21	19	2	
2004				248	128	120	20	18	2	
2005				226	123	103	22	19	3	
2006	234	118	116	225	124	101	16	16	-	-
2007	91	45	46	222	116	106	18	18	-	-
<b>2008</b>	<b>79</b>	<b>49</b>	<b>30</b>	<b>169</b>	<b>84</b>	<b>85</b>	<b>16</b>	<b>16</b>	-	-
무주읍 Muju-Eup	21	12	9	56	27	29	4	4	-	-
무풍면 Mupung-Myeon	14	8	6	23	13	10	2	2	-	-
설천면 Seolcheon-Myeon	24	18	6	61	32	29	4	4	-	-
적상면 Jeoksang-Myeon	7	4	3	13	5	8	2	2	-	-
안성면 Anseong-Myeon	5	4	1	6	4	2	2	2	-	-
부남면 Bunam-Myeon	8	3	5	10	3	7	2	2	-	-

## 3. 초등학교

단위 : 개, 명, 천㎡

Unit : number, person, 1,000 ㎡

구 분	학교수 No. of schools		학급수 No. of classes	학 생 수 Students			교 원 수 Teachers		
	본교 School	분교 Branch		계 Total	남 Male	여 Female	계 Total	남 Male	여 Female
연 별 읍면별	○ 교지는 대지와 체육장의 합계임. ○ 건물은 보통 및 특별교실, 관리실, 기타의 합계임.								
2001	13	-	94	1,892	986	906	139	95	44
2002	13	-	94	1,902	995	907	136	95	41
2003	12	-	93	1,784	926	858	132	90	42
2004	12	-	88	1,634	832	802	126	85	41
2005	12	-	85	1,556	804	752	127	86	41
2006	12	-	90	1,532	812	720	128	87	41
2007	11	-	89	1,442	791	651	127	78	49
<b>2008</b>	<b>10</b>	<b>-</b>	<b>83</b>	<b>1,363</b>	<b>725</b>	<b>638</b>	<b>122</b>	<b>71</b>	<b>51</b>
무주읍 Muju-Eup	2	-	29	685	367	318	41	16	25
무풍면 Mupung-Myeon	1	-	7	83	41	42	12	9	3
설천면 Seolcheon-Myeon	2	-	14	265	138	127	23	15	8
적상면 Jeoksang-Myeon	2	-	11	76	38	38	16	11	5
안성면 Anseong-Myeon	1	-	12	205	120	85	17	11	6
부남면 Bunam-Myeon	2	-	10	49	21	28	13	9	4

## Elementary Schools

단위 : 개, 명, 천㎡

Unit : number, person, 1,000 ㎡

구 분	사무직원수 Clerical staffs			졸업자 현황 Graduation		교지면적 School land area	건물면적 Building area	보통 교실수 No. of Classrooms
	계 Total	남 Male	여 Female	졸업자수 Graduates	진학자수 Entrants to higher school			
연 별 읍면별								
2001	59	50	9	304	304	195,266	38,953	92
2002	58	39	19	265	316	195,266	38,933	92
2003	58	42	16	314	292	195,266	40,117	95
2004	57	43	14	287	243	182,724	38,614	89
2005	54	40	14	275	275	175,410	38,619	85
2006	39	24	15	250	250	187	40	101
2007	49	35	14	242	242	178	89	94
<b>2008</b>	<b>30</b>	<b>23</b>	<b>7</b>	<b>253</b>	<b>253</b>	<b>169</b>	<b>38</b>	<b>90</b>
무주읍 Muju-Eup	8	7	1	120	120	52	10	31
무풍면 Mupung-Myeon	3	3		21	21	21	3	7
설천면 Seolcheon-Myeon	7	5	2	58	58	36	8	15
적상면 Jeoksang-Myeon	6	4	2	9	9	27	4	13
안성면 Anseong-Myeon	3	3		33	33	17	9	12
부남면 Bunam-Myeon	3	1	2	12	12	16	4	12

## 4. 중 학교

단위 : 개, 명, 천㎡

Unit : number, person, 1,000 ㎡

구 분	학교수 No. of schools		학급수 No. of classes	학 생 수 Students			교 원 수 Teachers		
	본교 School	분교 Branch		계 Total	남 Male	여 Female	계 Total	남 Male	여 Female
연 별 읍면별	○ 교지는 대지와 체육장의 합계임. ○ 건물은 보통 및 특별교실, 관리실, 기타의 합계임.								
2001	6	1	39	878	460	418	89	57	32
2002	6	-	36	802	440	362	85	55	30
2003	6	-	36	787	425	362	87	59	28
2004	6	-	35	785	415	370	87	53	34
2005	6	-	35	799	405	394	84	51	33
2006	6	-	33	764	388	376	79	48	31
2007	6	-	33	741	366	375	77	48	29
<b>2008</b>	<b>6</b>	<b>-</b>	<b>32</b>	<b>706</b>	<b>375</b>	<b>331</b>	<b>79</b>	<b>47</b>	<b>32</b>
무주읍 Muju-Eup	1	-	11	303	164	139	23	12	11
무풍면 Mupung-Myeon	1	-	3	59	29	30	8	5	3
설천면 Seolcheon-Myeon	1	-	6	170	87	83	14	10	4
적상면 Jeoksang-Myeon	1	-	3	22	12	10	10	5	5
안성면 Anseong-Myeon	1	-	6	141	77	64	14	7	7
부남면 Bunam-Myeon	1	-	3	11	6	5	10	8	2

## Middle Schools

단위 : 개, 명, 천㎡

Unit : number, person, 1,000 ㎡

구 분	사무직원수 Staffs			졸업자 현황 Graduation		입학자 Entrants	교지 면적 School land area	건물 면적 Building area	보통 교실수 No. of Classrooms
	계 Total	남 Male	여 Female	졸업자수 Graduates	진학자수 Entrants to higher school				
연 별 읍면별									
2001	19	17	2	333		278	78,187	20,170	40
2002	18	13	5	295		252	69,708	19,160	37
2003	20	12	8	375		293	69,708	21,715	43
2004	18	13	5	246		271	69,708	23,051	36
2005	20	14	6	227		268	80,174	23,471	35
2006	18	14	4	268	267	244	74	22	33
2007	26	18	8	247	246	240	74	37	33
<b>2008</b>	<b>17</b>	<b>12</b>	<b>5</b>	<b>263</b>	<b>262</b>	<b>250</b>	<b>74</b>	<b>23</b>	<b>33</b>
무주읍 Muju-Eup	5	4	1	104	104	122	18	8	11
무풍면 Mupung- Myeon	-	-	-	23	22	22	19	3	3
설천면 Seolcheon- Myeon	-	-	-	58	58	58	13	5	6
적상면 Jeoksang-Myeon	3	2	1	14	14	7	8	2	3
안성면 Anseong-Myeon	4	3	1	59	59	36	15	4	7
부남면 Bunam-Myeon	5	3	2	5	5	5	1	1	3

## 5. 고등학교

단위 : 개, 명, 천㎡

Unit : number, person, 1,000 m<sup>2</sup>

구 분	학교수 No. of schools		학급수 No. of classes	학생 수 Students			교 원 수 Teachers			사무직원수 Staffs		
	본교 School	분교 Branch		계 Total	남 Male	여 Female	계 Total	남 Male	여 Female	계 Total	남 Male	여 Female
연 별 학교별	○ 교지는 대지와 체육장의 합계임. ○ 건물은 보통 및 특별교실, 관리실, 기타의 합계임.											

2001	5	-	32	826	406	420	90	63	27	23	15	8
2002	5	-	33	800	399	401	84	60	24	24	16	8
2003	5	-	33	677	365	312	85	58	27	24	17	7
2004	5	-	33	634	359	275	87	53	34	24	20	4
2005	5	-	33	590	361	229	85	50	35	24	17	7
2006	5	-	33	612	365	247	84	45	39	24	16	8
2007	5	-	35	638	366	272	83	46	37	22	12	10
<b>2008</b>	5	-	<b>36</b>	<b>643</b>	<b>358</b>	<b>285</b>	<b>85</b>	<b>43</b>	<b>42</b>	<b>23</b>	<b>13</b>	<b>10</b>
무주고	1		13	227	136	91	25	12	13	5	4	1
무풍고	1		3	47	24	23	9	4	5	4	2	2
설천고	1		6	151	74	77	16	10	6	3	1	2
안성고	1		9	118	64	54	21	10	11	8	4	4
푸른꿈고	1		5	100	60	40	14	7	7	3	2	1

자료 : 무주, 무풍, 설천, 안성, 푸른꿈 고등학교

## High Schools

단위 : 개, 명, 천㎡

Unit : number, person, 1,000 ㎡

구 분	졸업자 현황 Graduation		입학자 현황 Entrance		교지 면적 School land area	건물 면적 Building area	보통 교실수 Classrooms
	졸업자수 Graduates	진학자수 Entrants to higher school	입학정원 Admission quota	입학자 Entrants			
연 별 학교별							

2001 298

2002 291

2003 275

2004 243

2005 233

2006 191 162 297 223 76 18 39

2007 198 170 281 234 92,541 12,943 38

**2008 190 163 330 244 94,687 17,512 36**

무주고 65 52 112 86 26,869 5,575 13

무풍고 12 12 28 20 18,917 2,347 3

설천고 45 40 66 52 13,210 2,345 6

안성고 45 39 84 46 17,060 4,458 9

푸른꿈고 23 20 40 40 18,631 2,787 5

## 6. 적령아동 취학 Enrollments of Children at the Right Age for Compulsory Education

단위 : 명, %

Unit : person, %

구 분	취학 대상자 Children				취 학 자 Enrollments				취 학 륜 Percentage of enrollment
	적령아동 Children of schooling	유예 및 과령아 children over the schooling age	조기입학 신청자 Children under the schooling age		적령아동 Children of schooling	유예 및 과령아 children over the schooling age	조기입학자 Children under the schooling age		
연 별 읍면별									
2001									
2002									
2003									
2004									
2005									
2006									
2007	247	230	17	-	220	216	4	-	89
<b>2008</b>	<b>235</b>	<b>217</b>	<b>18</b>	<b>1</b>	<b>208</b>	<b>200</b>	<b>7</b>	<b>1</b>	<b>89</b>
-									
무주읍 Muju-Eup	127	115	11	1	113	112	-	1	89
무풍면 Mupung- Myeon	11	11	-	-	9	9	-	-	81
설천면 Seolcheon- Myeon	46	45	1	-	45	44	1	-	98
적상면 Jeoksang- Myeon	13	10	3	-	10	7	3	-	54
안성면 Anseong- Myeon	34	31	3	-	26	23	3	-	76
부남면 Bunam- Myeon	5	5	-	-	5	5	-	-	100
-									



## 7. 사설학원 및 독서실

단위 : 개, 명

Unit : number, person

구 분	사 설 학 원 Private Institute						
	학 원 수 Number of institutions						
	직업기술 Occupational Skills	국제실무 International Practical affairs	인문사회 Liberalarts & Socialsciences	경영실무 Management & business	예능 Arts	입시검정 및 보충학습 Entrance Exam. & supplementary courses	
연 별 읍면별							
2001	25	5	-	-	6	10	4
2002	26	5	-	-	1	13	7
2003	20	4	-	-	-	10	6
2004	21	3	-	-	4	9	5
2005	20	2	-	-	-	9	9
2006	22	3	1	-	-	9	9
2007	22	3	-	-	-	9	10
<b>2008</b>	<b>21</b>	<b>3</b>	<b>-</b>	<b>-</b>	<b>-</b>	<b>9</b>	<b>9</b>
무주읍 Muju-Eup	13	2	-	-	-	6	5
무풍면 Mupung-Myeon	-	-	-	-	-	-	-
설천면 Seolcheon-Myeon	5	1	-	-	-	1	3
적상면 Jeoksang-Myeon	-	-	-	-	-	-	-
안성면 Anseong-Myeon	3	-	-	-	-	2	1
부남면 Bunam-Myeon	-	-	-	-	-	-	-

## Private Institute and Reading Room

단위 : 개, 명

Unit : number, person

구분	사 설 학 원 Private Institute								독서실수 Reading rooms	열람실 수 Rooms	열람좌 석수 Seats
	수강자수 Attendants		이수자수 Course completed		강사수 Instructors		강의실 Class rooms	실 험 실습실 Laborat ories			
	여 Female	여 Female	여 Female	여 Female							
연 별 읍면별											
2001	1,958	970	1,745	862	27	17					
2002	1,535	707	1,281	531	34	24					
2003	739	370	631	335	29	28					
2004	715	389	1,101	576	29	19					
2005	922	531	958	540	33	27					
2006	949	519	1,013	545	36	25					
2007	914	519	3,969	2,259	35	25	27	55	-	-	-
<b>2008</b>	<b>832</b>	<b>464</b>	<b>795</b>	<b>431</b>	<b>31</b>	<b>26</b>	<b>41</b>	<b>63</b>	-	-	-
무주읍 Muju-Eup	486	270	481	243	20	17	25	38	-	-	-
무풍면 Mupung-Myeon	-	-	-	-	-	-	-	-	-	-	-
설천면 Seolcheon-Myeon	179	93	128	70	6	4	11	11	-	-	-
적상면 Jeoksang-Myeon	-	-	-	-	-	-	-	-	-	-	-
안성면 Anseong-Myeon	167	101	186	118	5	5	5	14	-	-	-
부남면 Bunam-Myeon	-	-	-	-	-	-	-	-	-	-	-

## 8. 공공도서관 Public Libraries

단위 : 개, 명, 권, 천원

Unit : number, person, volume, 1,000won

구 분	직원수 Staffs	도서관수 No. of libraries	좌석수 Seats	자료수 No. of data	자료수		연간이용 자수 Annual users	연간이용 책수 Annual books lents	예 산 Budget
					도서 Book	비도서 Non- book			
연 별 도서관별	○ 각 공공도서관 자료를 수집하여 수록								
2001		2	206	39,611			38,217	16,518	72,062
2002		2	213	53,902			42,379	54,420	67,798
2003		2	210	58,902			44,247	44,878	196,000
2004		2	210	62,638			19,346	55,364	73,898
2005	6	2	210	65,078	65,078	-	58,114	101,465	253,281
2006	6	2	258	74,668	74,668	-	68,366	20,307	227,006
2007	6	2	172	66,923	66,923	-	65,328	82,211	169,231
형설지공 군립도서관 Muju-country library	3	1	58	27,944	27,944	-	39,478	70,647	129,930
무주교육청 공공도서관 Muju-public library	3	1	114	38,979	38,979	-	25,850	11,564	39,301

## 9. 문화재 Cultural Properties

단위 : 개

Unit : each

구 번	총 계 Total	지 정 문 화 재 Designated cultural properties										등 록 문화재 Registered cultural properties	
		국가지정문화재 National designated						지방지정문화재 Local designated					문 화 재 자 료 (9)
		국 보 (1)	보 물 (2)	사 적 (3)	천 연 기 념 물 (4)	중 요 민 속 자 료 (5)	중 요 무 형 문 화 재 (6)	유 형 문 화 재 (7)	기 념 물 (8)	민 속 자 료 (5)	무 형 문 화 재		
연 별 읍 면 별	(1) 국보 : National treasures (2) 보물 : Treasures (3) 사적 : Historic areas (4) 천연기념물 : Natural monuments (5) 중요민속자료 : Folklore materials (6) 중요무형문화재 : Intangible cultural properties (7) 유형문화재 : Tangible cultural properties (8) 기념물 : Monuments (9) 문화재자료 : Cultural property materials												

2001	25	5	1	1	3			17	9	8			3		
2002	25	5	1	1	3			17	9	8			3		
2003	26	5	1	1	3			18	10	8			3		
2004	26	5	1	1	3			18	10	8			3		
2005	27	5	-	1	1	3	-	-	19	11	8	-	-	3	-
2006	28	5	-	1	1	3	-	-	22	11	8	-	-	3	1
<b>2007</b>	<b>29</b>	<b>5</b>	<b>-</b>	<b>1</b>	<b>1</b>	<b>3</b>	<b>-</b>	<b>-</b>	<b>23</b>	<b>11</b>	<b>8</b>	<b>-</b>	<b>-</b>	<b>4</b>	<b>1</b>

무주읍 Muju-Eup 2 2 - - - 2 - - 4 4 - - - 1 -

무풍면 Mupung-Myeon - - - - - - - - 1 1 - - - 2 -

설천면 Seolcheon-Myeon 2 1 - - - 1 - - 6 2 4 - - - 1

적상면 Jeoksang-Myeon 2 2 - 1 1 - - - 5 3 2 - - - 1 -

안성면 Anseong-Myeon - - - - - - - - 3 1 2 - - - -

부남면 Bunam-Myeon - - - - - - - - - - - - - - -

## 10. 종교단체

단위 : 개소, 명

Unit : number, person

구분	기독교 Christianity		천주교 Roman catholicism		불교 Buddhism		유교 Confucianism	
	교당 Sanctuary	교직자 Clergymen	교당 Sanctuary	교직자 Clergymen	교당 Sanctuary	교직자 Clergymen	교당 Sanctuary	교직자 Clergymen
연별 읍면별								
2001	45	54	5	3	10	24	1	-
2002	45	54	5	3	11	25	1	-
2003	45	54	5	3	11	25	1	-
2004	45	54	5	3	11	25	1	-
2005	45	48	1	3	11	24	1	-
2006	45	48	1	3	11	24	1	-
2007	45	48	1	3	11	24	1	-
무주읍 Muju-Eup	10	15	1	3	2	7	1	-
무풍면 Mupung-Myeon	5	4	-	-	1	1	-	-
설천면 Seolcheon-Myeon	8	8	-	-	3	10	-	-
적상면 Jeoksang-Myeon	8	8	-	-	1	1	-	-
안성면 Anseong-Myeon	8	8	-	-	2	2	-	-
부남면 Bunam-Myeon	6	5	-	-	2	3	-	-

## Religious Organizations

단위 : 개소, 명

Unit : number, person

구 분	천 도 교 Chondogyo		원 불 교 Won buddhism		대 종 교 Daejonggyo		기타종교 Others		
	교 당 Sanctuary	교직자 Clergymen	교 당 Sanctuary	교직자 Clergymen	교 당 Sanctuary	교직자 Clergymen	교 당 Sanctuary	교직자 Clergymen	
연 별 읍면별									
2001			1	2	-	-	9	13	
2002			1	2	-	-	9	13	
2003			1	2	-	-	9	13	
2004			1	2	-	-	9	13	
2005	-	-	1	-	-	-	9	13	
2006	-	-	1	-	-	-	9	13	
2007	-	-	1	-	-	-	9	13	
무주읍 Muju-Eup	-	-	1	-	-	-	5	6	
무풍면 Mupung-Myeon	-	-	-	-	-	-	1	1	
설천면 Seolcheon-Myeon	-	-	-	-	-	-	1	4	
적상면 Jeoksang-Myeon	-	-	-	-	-	-	1	1	
안성면 Anseong-Myeon	-	-	-	-	-	-	1	1	
부남면 Bunam-Myeon	-	-	-	-	-	-	-	-	

# 11. 문화공간 Cultural Facilities

단위 : 개소, 명

Jnit : place, person

구 분	공연 시설 Performing facilities			전시 시설 Exhibition facilities		지역문화복지시설 Local culture and welfare facilities			기 타 시 설 Others			
	공공 공연장 Public	민간 공연장 Private	영화 상영관 Movie theater	미술관 Art museum	화랑 Gallery	군민 회관 Gun public center	복지 회관 Welfare center	청소년 회관 Youth center	문화원 Cultural center	국악원 Traditional performing arts center	전수 회관 Initiation center	
연 별 읍면별												

2001

2002

2003

2004

2005      1      -      -      -      -      1      6      2      1      -      -

2006      1      -      -      -      -      1      6      2      1      -      -

**2007**      1      -      -      -      -      1      6      2      1      -      -

무주읍  
Muju-Eup      1      -      -      -      -      1      1      1      1      -      -

무풍면  
Mupung-Myeon      -      -      -      -      -      -      1      -      -      -      -

설천면  
Seolcheon-Myeon      -      -      -      -      -      -      1      -      -      -      -

적상면  
Jeoksang-Myeon      -      -      -      -      -      -      1      -      -      -      -

안성면  
Anseong-Myeon      -      -      -      -      -      -      1      1      -      -      -

부남면  
Bunam-Myeon      -      -      -      -      -      -      1      -      -      -      -

## 12. 체육시설 Public Sports Facilities

단위 : 개소, m<sup>2</sup>

Unit : number, m<sup>2</sup>

구 분	공 공 체 육 시 설 Public sports facilities											
	실내체육관 Gymnasiums		종합경기장 Sports complex		테니스장 Tennis courts		수영장 Swimming pools		사격장 Firing ranges		기 타 Others	
	개 소 Places	면 적 Gross coverage	개 소 Places	면 적 Gross coverage	개 소 Places	면 적 Gross coverage	개 소 Places	면 적 Gross coverage	개 소 Places	면 적 Gross coverage	개 소 Places	면 적 Gross coverage
연 별 읍면별												
2001			1	30,029	1	4,780						
2002			1	30,029	1	4,780						
2003			1	165,000	1	2,320						
2004			1	165,000	1	2,320						
2005	1	20,831			1	8,306					10	84,030
2006	1	23,679	-	-	1	8,306	-	-	-	-	10	84,554
2007	1	23,679	-	-	1	8,306	-	-	-	-	10	84,554
무주읍 Muju-Eup	1	23,679			1	8,306					3	39,937
무풍면 Mupung-Myeon											1	1,876
설천면 Seolcheon-Myeon											2	4,341
적상면 Jeoksang-Myeon											1	1,258
안성면 Anseong-Myeon											2	31,452
부남면 Bunam-Myeon											1	5,690



## 12. 체육시설(속) Public Sports Facilities(Cont'd)

단위 : 개소, ㎡

Unit : number, ㎡

구 분	등록체육시설 Registered sports facilities		신 고 체 육 시 설 Reported sports facilities								
	골프장 Golf course	스키장 Ski ground	종 합 체육시설 Sports complex	수영장 Swimming Pools	체 육 도 장 Exercise hall	골 프 연 습 장 Golf practice range	체 력 단 련 장 Physical training center	당 구 장 Billiard room	썰 매 장 Area for sledding	무 도 장 Ball room	무 도 학 원 Ballroom Dancing school
연 별 읍면별											
2001	1	1		2	3	2	2	17	1		
2002	1	1		2	3	2	2	16	1		
2003	1	1		2	3	2	2	16	1		
2004	1	1		2	3	2	2	16	1		
2005	1	1		2	3	2	2	18	1		
2006	1	1	-	3	3	2	2	13	3	-	-
<b>2007</b>	<b>1</b>	<b>1</b>	<b>-</b>	<b>3</b>	<b>3</b>	<b>3</b>	<b>2</b>	<b>13</b>	<b>3</b>	<b>-</b>	<b>1</b>
무주읍 Muju-Eup				2	1	2	2	4			1
무풍면 Mupung-Myeon								1			
설천면 Seolcheon-Myeon	1	1		1	1	1		6	3		
적상면 Jeoksang-Myeon											
안성면 Anseong-Myeon					1			2			
부남면 Bunam-Myeon											

## 13. 청소년 수련시설 Youth Facilities

단위 : 개소, 천㎡

Unit : number, 1,000㎡

구 분	합 계 Total		수련관 Training institution		문화의 집 Cultural house		수련원 Training center		야영장 Camp		유스호스텔 Youth hotel	
	개소 Places	면적 Area	개소 Places	면적 Area	개소 Places	면적 Area	개소 Places	면적 Area	개소 Places	면적 Area	개소 Places	면적 Area
연 별 읍면별												

2001

2002

2003

2004

2005

1 1

1 1

2006

2 5

1 4

1 1

- - - - - -

2007

2 5

1 4

1 1

- - - - - -

무주읍  
Muju-Eup

1 4

1 4

무풍면  
Mupung-Myeon

설천면  
Seolcheon-Myeon

적상면  
Jeoksang-Myeon

안성면  
Anseong-Myeon

1 1

1 1

부남면  
Bunam-Myeon

## 14. 출판, 인쇄 및 기록매체업 현황(산업세분류별)

### Publishing, Printing and Reproduction of Recorded media Companies(by Industrial classes)

단위 : 개, 명

Unit : number, person

구분	서적 출판업(1)		신문 및 정기 간행물발행업(2)		기록매체 출판업(3)		기타출판업(4)		상업인쇄업(5)		인쇄관련 서비스업(6)		기록매체 복제업(7)	
	사업체수 Establish- ments	종사자수 Employees	사업체수 Establish- ments	종사자수 Employees	사업체수 Establish- ments	종사자수 Employees	사업체수 Establish- ments	종사자수 Employees	사업체수 Establish- ments	종사자수 Employees	사업체수 Establish- ments	종사자수 Employees	사업체수 Establish- ments	종사자수 Employees
연 별 읍면별	(1) Publishing of books, brochures, musical books and other publications (2) Publishing of newspapers, journals and periodicals (3) Publishing of recorded media (4) Other Publishing (5) Commercial printing (6) Service activities related to printing (7) Reproduction of recorded media													

2001

2002

2003

2004

2005

2006

2007

무주읍  
Muju-Eup

무풍면  
Mupung-Myeon

설천면  
Seolcheon-  
Myeon

적상면  
Jeoksang-Myeon

안성면  
Anseong-Myeon

부남면  
Bunam-Myeon

## 1. 재정 Public Finance

단위 : 백만원

Unit : Million won

구분	예산규모 Budget scale			자주재원 Own Income	지방세 Local Tax	세외수입 (일반회계) Non-tax revenue (General Accounts)	재정 보전금 Financial preservation	재정 자립도 Percentage of financial Indepen- -dence
		일반회계 General Accounts	특별회계 Special Accounts					
연 별								
1999	121,110	107,679	13,431	19,899	4,797	15,102		16.4
2000	143,673	131,054	12,619	55,392	4,784	49,407	1,201	38.6
2001	189,353	175,143	14,210	64,624	4,736	58,540	1,348	34.1
2002	319,753	310,862	8,891	55,743	5,169	49,240	1,334	17.4
2003	354,394	342,833	11,561	33,161	5,912	25,968	1,281	9.4
2004	205,758	191,171	14,587	22,396	5,562	15,334	1,500	10.9
2005	145,914	136,098	9,816	22,959	6,526	14,433	2,000	15.7
2006	155,238	140,456	14,782	21,630	5,934	13,696	2,000	14.0
2007	170,643	152,592	18,051	20,788	5,934	12,854	2,000	12.3
2008	189,509	154,186	35,322	22,796	7,279	13,517	2,000	13.5

자료 : 기획조정실

주 : 당초 본예산 총계 기준

## 2. 지방세 부담 Local Tax Burden

단위 : 천원

Unit : 1,000 won

구분	지방세 <sup>1)</sup> Local taxes			인구 (외국인제외) Population (excluding foreigners)	1인당 부담액 (원) Tax burden per capita (won)	세대 (외국인세대제외) Households (excluding foreign household)	세대당 부담액(원) Tax burden per household (won)
	계 Total	직접세 Direct taxes	간접세 Indirect taxes				
연별							

2001	7,244,109	-	-	30,333	239	10,625	682
2002	8,580,837	-	-	27,894	308	10,520	816
2003	11,611,361	-	-	26,716	435	10,475	1,108
2004	18,975,277	-	-	26,183	725	10,515	1,805
2005	12,629,229	-	-	25,876	488,067	10,630	1,188,074
2006	13,571,658	-	-	25,417	533,960	10,714	1,266,722
2007	14,569,689			26,361	553	10,902	1,336

주) 2005년 이전 1인당부담액, 세대당 부담액은 1,000원 단위  
자료 : 재무과

### 3. 지방세 징수 Collection of Local Taxes

단위 : 천원

Unit : 1,000 won

구 분	합 계 Total	보 통 세 Ordinary Taxes							
		시도세 Province taxes	시군세 Shi, Gun taxes	계 Total	시.도세 Province taxes				
					소계 Sub total	취득세 (1)	등록세 (2)	면허세 (3)	마권세 (4)
연 별	(1) Acquisition (2) Registration (3) License (4) Horserace								

2001	7,244,109	2,624,726	4,474,397	6,647,457	2,447,285	1,259,268	1,164,800	23,217
2002	8,580,837	3,731,323	5,109,438	8,376,696	3,541,433	1,863,093	1,657,164	21,176
2003	11,611,361	5,357,304	6,008,007	9,324,559	3,624,343	1,938,370	1,662,625	23,348
2004	18,975,277	11,809,022	7,002,981	16,598,974	9,921,701	8,352,630	1,543,136	25,935
2005	12,629,229	6,369,179	6,260,050	10,574,904	4,717,054	2,970,062	1,722,541	24,451
2006	13,571,658	7,024,395	6,547,263	11,146,996	5,096,375	3,206,981	1,861,825	27,569
2007	14,336,123	6,028,371	8,307,752	11,774,444	3,951,644	1,979,684	1,940,199	31,761

## Collection of Local Taxes

단위 : 천원

Unit : 1,000 won

구 분	보 통 세 Ordinary Taxes								
	시.군세 Shi, Gun taxes								
	소계 Sub total	주민세 (5)	재산세 (6)	자동차세 (7)	주행세 (8)	종합 토지세 (9)	농업 소득세 (10)	담배 소비세 (11)	도축세 (12)
연 별	(5) Inhabitant (6) Property (7) Automobile (8) Motor fuel (9) Synthesis land (10) Agriculture income (11) Tobacco Consumption (12) Butchery								

2001	4,200,172	703,541	431,873	720,985		796,421		1,546,991	361
2002	4,835,263	1,012,998	465,329	641,563	383,424	857,232		1,474,611	106
2003	5,700,216	1,337,914	600,510	630,919	483,104	1,021,150		1,626,517	102
2004	6,677,273	1,484,923	540,836	642,284	830,087	1,297,995		1,881,061	87
2005	5,857,850	1,234,617	1,005,900	676,847	1,442,820	-	-	1,497,466	200
2006	6,050,621	1,003,605	1,370,789	770,213	1,283,861			1,622,153	
2007	7,822,800	1,085,601	1,533,349	860,760	2,681,420	665		1,661,005	

### 3. 지방세 징수(속) Collection of Local Taxes(cont'd)

단위 : 천원

Unit : 1,000 won

구 분	목 적 세 Objective taxes								과 년 도 수 입 Revenue from previous year		
	계 Total	시.도세 Province taxes				시.군세 Shi, Gun taxes			계 Total	시도계 Province total	시군계 Shi, Gun total
		소계 Sub-total	지역 개발세 (13)	공동 시설세 (14)	지방 교육세 (15)	소 계 Sub-total	사업소 세 (16)	도시 계획세 (17)			
연 별	(13) Regional development (14) Public Facilities (15) Local education (16) Business firm (17) City Planning										

2001	451,666	177,441		177,441		274,225	158,157	116,068	144,841		
2002	464,065	189,890		189,890		274,175	158,278	115,897	123,336		
2003	2,040,752	1,732,961	5,727	193,666	1,533,568	307,791	170,477	137,314	245,990		
2004	2,213,029	1,887,321	2,118	193,930	1,691,273	325,708	190,219	135,489	163,214		
2005	1,946,804	1,627,212	1,868	234,726	1,390,618	319,592	198,191	121,401	107,521	24,913	82,608
2006	2,164,178	1,808,809	2,141	240,791	1,565,877	355,369	218,073	137,296	260,484	119,211	141,273
2007	2,268,631	1,904,545	6,411	242,620	1,655,514	364,086	213,076	151,010	293,048	172,182	120,866



## 4. 예산결산 총괄

단위 : 천원

Unit : 1,000 won

구 분	예 산 현 액 Budget			세 입 Revenue		
	계 Total	일반 General accounts	특별 Special accounts	계 Total	일반 General accounts	특별 Special accounts
연 별						
1997	83,299,820	67,437,870	15,861,950	95,282,502	79,668,502	15,614,000
1998	105,717,327	91,546,635	14,170,692	104,729,253	90,829,253	13,900,000
1999	121,109,407	107,678,571	13,430,836	122,564,010	109,413,730	13,150,280
2000	143,672,791	131,054,116	12,618,675	143,649,980	131,249,533	12,400,447
2001	189,353,139	175,143,491	14,209,648	173,245,954	160,226,652	13,019,302
2002	319,753,558	310,862,211	8,891,347	317,494,039	309,299,655	8,194,384
2003	354,394,715	342,833,233	11,561,482	349,886,087	339,191,178	10,694,909
2004	205,758,148	191,171,345	14,586,803	200,900,235	188,639,805	12,260,430
2005	273,598,182	254,762,388	18,835,794	272,114,470	254,581,456	17,533,014
2006	279,833,612	253,776,190	26,057,422	281,161,004	256,231,222	24,929,782
2007	250,549,632	219,673,594	30,876,038	252,646,679	222,159,637	30,487,042

## Summary of Budget and Settlement

단위 : 천원

Unit : 1,000 won

구분	세출 Expenditure			잉여 Surplus		
	계 Total	일반 General accounts	특별 Special accounts	계 Total	일반 General accounts	특별 Special accounts
연별						
1997	59,130,490	52,583,490	6,547,000	36,152,012	27,085,012	9,067,000
1998	63,325,918	57,243,837	6,082,081	39,653,597	33,585,416	6,068,181
1999	71,212,163	65,045,897	6,166,266	51,351,847	44,367,833	6,984,014
2000	87,406,740	78,971,891	8,434,849	56,243,240	52,277,642	3,965,598
2001	126,303,338	117,009,482	9,293,856	46,942,616	43,217,170	3,725,446
2002	105,718,789	102,076,777	3,642,012	211,775,249	207,222,877	4,552,372
2003	265,467,419	259,786,035	5,681,384	84,418,668	79,405,143	5,013,525
2004	132,695,111	128,643,046	4,052,065	68,205,121	59,996,757	8,208,364
2005	144,020,857	139,522,287	4,498,570	128,093,613	115,059,169	13,034,444
2006	210,460,419	199,051,882	11,408,537	70,700,584	57,179,339	13,521,245
2007	168,061,836	154,700,643	13,361,193	84,584,842	67,458,994	17,125,848

5. 일반회계 세입예산 개요<sup>1)</sup>

단위 : 천원

Unit : 1,000 won

구 번	합계 Total	지방세 Local tax	세 외 수 입 Non-tax revenues							
			경 상 적 세 외 수 입 Current non-tax revenues						징 수 교부금 Collec- tion grants	이자 수입 Interest
			재산 임대 수입 Property rents	사용료 수입 Rents	수수료 수입 Fees	사업장 수입 Business product				
연 번										

2000	94,515,913	4,586,070	12,968,878	4,049,643	33,220	33,208	424,000	356,215	3,203,000
2001	119,043,771	4,657,090	16,992,288	3,917,864	35,892	51,597	527,379	102,996	3,200,000
2002	273,495,576	5,098,700	12,446,104	3,514,622	53,782	167,922	905,027	150,891	2,237,000
2003	141,143,313	5,912,080	25,968,240	8,649,222	75,847	217,429	1,914,476	181,160	6,260,310
2004	116,819,574	7,130,925	17,931,001	7,332,101	88,226	229,013	2,283,201	1,840,822	2,890,839
2005	204,377,777	6,214,865	16,814,391	5,528,541	60,671	239,571	2,198,347	221,681	2,808,271
2006	153,225,099	6,084,060	18,727,965	5,608,966	79,884	251,449	2,156,026	398,979	2,722,628
2007	176,433,857	7,279,492	13,516,952	5,013,291	62,419	515,953	1,952,270	222,529	2,260,120

주 : 1) 최종예산액임 Final budget.

자료 : 기획조정실

## Budget Revenues of General Accounts

단위 : 천원

Unit : 1,000 won

구 분	세 외 수 입 Non-tax revenues							
	임 시 적 세 외 수 입 Temporary non-tax revenues							
	재산 매각 수입 Property disposal	순세계 잉여금 Net surplus	전입금 Transferred from	이월금 Carry over	기부금 및 기금 수입 Contribution	융자금 수입 Loan collection	부담금 Allotment	
연 별								
2000	8,919,235	247,354	8,138,572		191,059	201,845		
2001	13,074,424	147,275	10,198,036		189,533	660,000		1,680,000
2002	8,931,482	90,247	5,406,674	249,175	443,860	12,000		2,126,000
2003	17,319,018	998,025	9,721,534	3,727,299	223,854			1,500,000
2004	10,598,900	199,878	7,301,984	496,739	1,215,870			811,000
2005	11,285,850	93,429	8,658,810	306,282	953,336			500,000
2006	13,118,999	10,604	11,064,143	-	1,439,858	-	-	-
2007	8,503,661		8,055,000	300,000				

주 : 1) 최종예산액임 Final budget.

자료 : 기획조정실

## 5. 일반회계 세입예산 개요<sup>1)</sup> (속) Budget Revenues of General Accounts

단위 : 천원

Unit : 1,000 won

구 분	세 외 수 입 Non-tax revenues		지방 교부세 Local share tax	지방 양여금 Local transfers	조정 교부금 Control grants	보조금 Sub-sidies	지방채 Local borrowing
	임 시 적 세 외 수 입 Temporary non-tax revenues						
	잡수입 Miscellaneous	과년도 수 입 Revenue from previous year					
연 별							

2000	133,405	7,000	35,076,000	7,654,339	1,199,400	32,531,226	500,000
2001	198,580	1,000	51,222,800	12,999,362	1,477,000	31,695,231	
2002	571,817	31,709	49,287,000	10,406,449	1,133,783	195,123,540	
2003	1,125,644	22,662	55,519,700	10,146,483	1,280,800	42,316,010	
2004	528,129	45,300	55,851,000	8,286,305	1,909,400	25,710,943	
2005	757,493	16,500	73,727,819		2,269,300	105,351,402	
2006	574,394	30,000	74,829,374	-	2,532,001	51,051,699	-
2007	146,141	2,520	83,339,000		2,000,000	48,051,059	

주 : 1) 최종예산액임 Final budget.

자료 : 기획조정실

## 5. 일반회계 세입예산 개요<sup>1)</sup> (속) Budget Revenues of General Accounts

단위 : 천원

Unit : 1,000 won

구 분	세 외 수 입 Non-tax revenues		지방 교부세 Local share tax	지방 양여금 Local transfers	조정 교부금 Control grants	보조금 Sub-sidies	지방채 Local borrowing
	임 시 적 세 외 수 입 Temporary non-tax revenues						
	잡수입 Miscellaneous	과년도 수 입 Revenue from previous year					
연 별							

2000	133,405	7,000	35,076,000	7,654,339	1,199,400	32,531,226	500,000
2001	198,580	1,000	51,222,800	12,999,362	1,477,000	31,695,231	
2002	571,817	31,709	49,287,000	10,406,449	1,133,783	195,123,540	
2003	1,125,644	22,662	55,519,700	10,146,483	1,280,800	42,316,010	
2004	528,129	45,300	55,851,000	8,286,305	1,909,400	25,710,943	
2005	757,493	16,500	73,727,819		2,269,300	105,351,402	
2006	574,394	30,000	74,829,374	-	2,532,001	51,051,699	-
2007	146,141	2,520	83,339,000		2,000,000	48,051,059	

주 : 1) 최종예산액임 Final budget.

자료 : 기획조정실

## 6. 일반회계 세입결산 Settled Revenues of General Accounts

단위 : 천원

Unit : 1,000won

구분	예산현액 Budget		결산 Settlement		예산대결산비율(%) Budget / settlement ratio
	금액 Amount	구성비(%) Percent distribution	금액 Amount	구성비(%) Percent distribution	
연별 과목별					
2001	160,933,844	100.00	160,226,653	100.00	100.44
2002	310,862,211	100.00	309,299,654	100.00	100.50
2003	342,833,233	100.00	339,191,178	100.00	101.07
2004	191,171,345	100.00	188,639,804	100.00	101.34
2005	254,762,388	100.00	254,581,456	100.00	100.07
2006	253,776,190	100.00	256,231,222	100.00	99.04
<b>2007</b>	<b>219,673,594</b>	<b>100.00</b>	<b>222,159,637</b>	<b>100.00</b>	<b>98.88</b>
지방세 Local tax	7,708,454	3.51	8,307,752	3.74	92.79
세외수입 Non-tax revenue	63,033,850	28.69	63,454,156	28.56	99.34
지방교부세 Local share tax	84,853,128	38.63	88,217,633	39.71	96.19
보조금 Subsidies	61,646,162	28.06	60,435,390	27.20	102.00
지방양여금 Local transfers	-	-	-	-	-
지방채 Local borrowing	-	-	-	-	-
조정교부금 Control grants	2,432,000	1.11	1,744,706	0.79	139.39

자료 : 재무과

## 7. 일반회계 세출예산 개요<sup>1)</sup>

### Budget Expenditure of General Accounts

단위 : 천원

Unit : 1,000 won

구 분	합계 Total	일반행정비 General administration	사회개발비 Social development	경제개발비 Economic development	민방위비 Civil defence	지원 및 기타경비 Support and others
연 별						
2000	94,515,913	19,886,072	31,340,387	40,419,599	325,473	2,544,382
2001	119,043,771	20,906,502	48,817,986	41,452,264	345,989	7,521,030
2002	273,495,576	23,767,534	42,276,260	201,962,048	294,994	5,194,740
2003	141,143,313	27,623,492	43,123,011	67,148,087	430,535	2,818,188
2004	116,819,574	30,495,036	43,637,961	38,096,261	376,435	4,213,881
2005	204,377,777	30,095,731	54,328,017	116,377,954	307,787	3,268,288
2006	153,225,099	32,859,255	70,783,080	42,319,213	215,135	7,048,416
2007	176,433,857	36,651,277	74,966,233	59,895,446	223,115	4,697,786

주 : 1) 최종예산액임. Final budget

자료 : 기획조정실



## 8. 일반회계 세출결산 Settled Expenditure of General Accounts

단위 : 천원

Unit : 1,000won

구분	예산현액 Budget		결산 Settlement		예산대결산비율(%) Budget / settlement ratio
	금액 Amount	구성비(%) Percent distribution	금액 Amount	구성비(%) Percent distribution	
연별 과목별					
2000	131,054,116	100.00	78,971,891	100.00	165.95
2001	160,933,844	100.00	117,009,482	100.00	137.54
2002	310,862,211	100.00	102,076,778	100.00	304.54
2003	342,833,233	100.00	259,786,035	100.00	131.97
2004	191,171,345	100.00	128,643,047	100.00	148.61
2005	254,762,388	100.00	139,522,287	100.00	182.60
2006	253,776,190	100.00	199,051,882	100.00	127.49
<b>2007</b>	<b>219,673,594</b>	<b>100.00</b>	<b>154,700,643</b>	<b>100.00</b>	<b>142.00</b>
일반행정비 General administration	36,538,053	16.63	34,712,798	22.44	105.26
사회개발비 Social development	98,062,976	44.64	63,868,337	41.29	153.54
경제개발비 Economic development	80,256,664	36.53	52,974,250	34.24	151.50
민방위비 Civil defence	223,115	0.10	171,772	0.11	129.89
지원 및 기타경비 Support and others	4,592,786	2.09	2,973,486	1.92	154.46

자료 : 재무과

## 9. 특별회계 예산결산 Settled Budget of Special Accounts

단위 : 천원

Unit : 1,000 won

구 분	회계수 Accounts	예산 현액 Budget	세 입 Revenue	세 출 Expenditure
연 별				
2000	8	12,291,080	12,400,448	8,434,849
2001	8	13,531,098	13,019,302	9,293,856
2002	8	8,806,258	8,194,384	3,642,012
2003	8	10,940,281	10,694,909	5,681,384
2004	8	12,124,205	12,260,430	4,052,066
2005	8	12,385,900	17,533,016	4,498,570
2006	7	26,057,422	24,929,782	11,408,536
<b>2007</b>	<b>8</b>	<b>30,776,342</b>	<b>30,380,557</b>	<b>13,321,245</b>
상 수 도	1	13,872,212	14,289,228	4,389,642
수 질 개 선	1	6,360,133	6,228,404	4,302,326
의 료 급 여 기 금	1	421,687	422,254	378,671
농 어 촌 소 득 지 원 기 금	1	4,787,577	3,839,472	1,300,668
발전소주변지역지원사업	1	1,074,665	1,096,392	291,709
경 영 수 익 사 업	1	424,591	674,526	7,808
농공지구조성및 관리사업	1	3,835,477	3,830,281	2,650,421
기 반 시 설 특 별 회 계	1	99,696	106,485	39,948

자료 : 재무과

## 10. 공유재산

단위 : 천㎡, 천원

Unit : 1000㎡, 1000 won

구 분	총평가액	토 지 Land		건 물 Building	
		면적(㎡) Area	평가액 Appraisal value	면적(㎡) Area	평가액 Appraisal value
연 별					
2000	47,817,450	37,345,000	40,896,607	38,741	6,685,694
2001	47,981,867	37,471,554	40,859,588	38,881	6,887,130
2002	53,158,188	37,579,000	45,712,142	39,708	7,210,897
2003	57,652,793	37,763,000	50,398,087	40,092	7,019,557
2004	62,051,305	38,318,000	54,859,331	39,814	6,956,825
2005	66,870,348	38,972,000	59,678,374	39,814	6,956,825
2006	82,103,336	39,390,000	67,214,699	42,460	14,653,488
2007	157,918,829	52,011,651	121,991,993	202,950	33,744,029

## Public Properties Commonly Owned

단위 : 천㎡, 천원

Unit : 1000㎡, 1000 won

구 분	입목·죽 Standing tree and bamboo		공작물 Construction		기 타 Others	
	면적(㎡) Area	평가액 Appraisal value	점 Piece	평가액 Appraisal value	수량(건) Quantity	평가액 Appraisal value
연 별						

2000	113,700	116,881			179	118,268
2001	113,700	116,881			180	118,268
2002	113,700	116,881			180	118,268
2003	113,700	116,881			180	118,268
2004	113,700	116,881			180	118,268
2005	113,700	116,881	-	-	180	118,268
2006	113,700	116,881			180	118,881
2007	113,700	116,881			61	2,065,926

# 1. 본청공무원 현황

단위 : 명

Unit : person

구 분	합 계 Total	정무직 Political (selected) Position	별정직 Specific	특정직 Special (Fire fighter)	일 반 직 General					
					1급 Grade	2급	3급	4급	5급	
연 별 실과별										
2001	214	1	3	-	173	-	-	-	2	9
2002	230	1	1	-	180	-	-	-	2	9
2003	234	1	1	-	184	-	-	-	2	9
2004	240	1	1	-	192	-	-	-	2	10
2005	240	1	2	-	191	-	-	-	2	9
2006	231	1	1	-	183	-	-	-	2	10
<b>2007</b>	<b>218</b>	<b>1</b>	<b>1</b>	<b>-</b>	<b>176</b>	<b>-</b>	<b>-</b>	<b>-</b>	<b>2</b>	<b>10</b>
기획조정실	24				23				1	
자치행정과	21	1	1		17				1	1
주민생활지원과	25				21					1
주민복지과	13				12					1
재무과	38				21					1
문화관광과	12				10					1
환경산림과	32				25					1
산업경제과	12				11					1
건설교통과	19				16					1
재난안전관리과	12				11					1
태권도공원추진단	10				9					1

주 : ( )는 국가공무원수 (합계에 포함), 정원기준  
 자료 : 자치행정과

## Government Employees of Head office

단위 : 명

Unit : person

구 분	일 반 직 General								기능직 Technical	고용직 Temporary	전문직 Professional
	6급	7급	8급	9급	연구관 Research officer	연구사 Researcher	지도관 Advising officer	지도사 Advisor			
연 별 실과별											
2001	46	62	40	10			4		37	-	-
2002	46	69	39	12			3		48	-	-
2003	47	71	39	12			4		48	-	-
2004	50	70	36	24			-		46	-	-
2005	50	70	36	24			-		46	-	-
2006	50	64	34	23	-	-	-	-	46	-	-
2007	49	62	31	22	-	-	-	-	40	-	-
기획조정실	6	10	4	2					1		
자치행정과	5	5	3	2					2		
주민생활지원과	6	7	5	2					4		
주민복지과	3	6	1	1					1		
재무과	5	7	5	3					17		
문화관광과	3	3	2	1					2		
환경산림과	6	10	1	7					7		
산업경제과	3	4	2	1					1		
건설교통과	5	5	5						3		
재난안전관리과	4	2	2	2					1		
태권도공원추진단	3	3	1	1					1		

자료 : 자치행정과

## 2. 의회사무과 및 직속기관 및 사업소 공무원 현황

단위 : 명

Unit : person

구 분	합 계 Total	정무직 Political (selected) Position	별정직 Specific	특정직 Special (Fire fighter)	일 반 직 General					
					계 Sub- total	1급 Grade	2급	3급	4급	5급
연 별 실과별										
2001	124	-	11	-	100				1	5
2002	125	-	11	-	104				1	5
2003	125	-	11	-	104				1	5
2004	132	-	11	-	111				1	5
2005	132	-	12	-	110	-	-	-	1	4
2006	143	-	11	-	122	-	-	-	1	6
<b>2007</b>	<b>173</b>	<b>-</b>	<b>11</b>	<b>-</b>	<b>143</b>	<b>-</b>	<b>-</b>	<b>-</b>	<b>1</b>	<b>7</b>
의회사무과	12				8					2
보건의료원	81		10		67				1	2
농업기술센터	43		1		40					1
기업도시개발사업소	11				10					1
시설관리사업소	16				10					1
마케팅팀	10				8					

자료 : 자치행정과

주1) 2004년자료까지는 지도사와 지도관의 구분없이 지도직으로 표기. 지도관에 총합 기록, 정원기준

## Government Employees of Council and Direct Agencies

단위 : 명

Unit : person

구 분	일 반 직 General								기능직 Technical	고용직 Temporary	전문직 Professional
	6급	7급	8급	9급	연구관 Research officer	연구사 Researcher	지도관 Advising officer	지도사 Advisor			
연 별 실과별											
2001	10	23	32	11				18		13	
2002	10	26	32	11				19		10	
2003	10	26	32	11				19		10	
2004	12	24	36	11				22		10	
2005	12	24	36	11	-	-	2	20	10	-	-
2006	15	27	38	13	-	-	2	20	10	-	-
2007	22	32	42	15	-	2	2	20	19	-	-
의회사무과	2	2	1	1					4		
보건의료원	6	16	32	10					4		
농업기술 센터	5	6	3	1		2	2	20	2		
기업도시개발 사업소	3	3	1	2					1		
시설관리 사업소	2	3	3	1					6		
마케팅팀	4	2	2						2		

자료 : 자치행정과



### 3. 읍면 공무원 Government Employees of Eup and Myeon

단위 : 명

Unit : person

구 분	합 계 Total	일 반 직 General						별정직 Specific	기능직 Technical	고용직 Temporary
		계 Total	5급 Grade	6급	7급	8급	9급			
연 별 읍면별										
2001	95	66	6	18	22	11	9	1	28	-
2002	95	67	6	18	21	12	10	-	28	-
2003	95	67	6	18	21	12	10	-	28	-
2004	104	73	6	18	21	12	16	-	31	-
2005	110	79	6	18	21	12	22	-	31	-
2006	109	78	6	18	21	12	21	-	31	-
2007	108	80	6	21	21	10	22	-	28	-
무주읍 Muju-Eup	22	16	1	4	6	2	3		6	
무풍면 Mupung- Myeon	16	12	1	3	2	2	4		4	
설천면 Seolcheon- Myeon	21	14	1	4	5	1	3		7	
적상면 Jeoksang-Myeon	15	12	1	3	3	2	3		3	
안성면 Anseong-Myeon	19	14	1	4	3	2	4		5	
부남면 Bunam-Myeon	15	12	1	3	2	1	5		3	

자료 : 자치행정과, 정원기준

## 4. 소방공무원

단위 : 명

Unit : person

구분	합계 Total	소 방 직									
		소계 Sub- total	소방정감 Fire marshal	소방감 Deputy fire marshal	소방정 Fire chief	소방령 Assistant fire chief	소방경 Fire captain	소방위 Fire lieutenant	소방장 Fire sergeant	소방교 Senior fire fighter	소방사 Fire fighter
연 별 읍면별											
2001	33	33	-	-	-	-	-	1	6	16	10
2002	33	33	-	-	-	-	-	1	6	19	7
2003	33	33	-	-	-	-	-	1	3	17	12
2004	34	34	-	-	-	-	-	1	6	15	12
2005	37	37	-	-	-	-	-	1	11	16	9
2006	37	37	-	-	-	-	-	1	13	14	9
<b>2007</b>	<b>30</b>	<b>30</b>	-	-	-	-	-	<b>1</b>	<b>13</b>	<b>9</b>	<b>7</b>
무주읍 Muju-Eup	17	17						1	6	6	4
무풍면 Mupung-Myeon		-									
설천면 Seolcheon- Myeon	10	10							5	2	3
적상면 Jeoksang-Myeon		-									
안성면 Anseong-Myeon	3	3							2	1	
부남면 Bunam-Myeon		-									

주 : 합계란에 의용소방원은 제외 Excluding Volunteer firemen.  
 자료 : 무주119안전센터

## Fire-fighting Officials

단위 : 명

Unit : person

구분	기능직 Technical	고용직 Temporary	별정직 Specific	전문직 Professional	의용소방대원 Volunteer firemen		여성의용소방대원 Woman volunteer firemen		
					대수 Number	인원수 Persons	대수 Number	인원수 Persons	
연 별 읍면별									
2001	-	-	-	-	7	290	-	-	
2002	-	-	-	-	7	285	-	-	
2003	-	-	-	-	7	281	-	-	
2004	-	-	-	-	7	273	-	-	
2005	-	-	-	-	7	230	2	70	
2006	-	-	-	-	7	230	2	70	
2007	-	-	-	-	6	230	2	70	
무주읍 Muju-Eup					1	60	1	50	
무풍면 Mupung-Myeon					1	30			
설천면 Seolcheon-Myeon					1	50			
적상면 Jeoksang-Myeon					1	30			
안성면 Anseong-Myeon					1	30	1	20	
부남면 Bunam-Myeon					1	30			

## 5. 경찰공무원

단위 : 명

Unit : person

구 분	총 계 Total		경무관 Super intendent general	총경 Senior super intendent	경정 Super intendent	경감 Captain	경위 Lieutenant
	정원 Personnel	현원 Present					
연 별							
2001	104	112	-	-	1	3	4
2002	102	109	-	-	1	3	4
2003	102	110	-	1	-	5	7
2004	108	110	-	1	-	5	7
2005	139	139	-	1	-	7	19
2006	140	140		1		6	24
2007	100	112		1	1	3	

## Police officer

단위 : 명

Unit : person

구분	경사 Sergeant	경장 Senior Patrolman	순경 Patrol man	의경 Assistant police	전경 Combat police	기능직 Technician	고용직 Employees
연 별							

2001	34	32	38	37	-	4	7
2002	34	32	35	10	20	4	8
2003	42	37	18	5	19	2	-
2004	44	35	18	5	19	2	-
2005	24	30	30	2	22	4	-
2006	37	30	15	2	21	4	-
2007	36	28	11	2	18	4	4

## 6. 퇴직사유별 공무원

단위 : 명

Unit : person

구 분	합계 Total	정무직 Political service	별정직 Excepted service	특정직 Special service	일 반 직 General Service			
					계 Total	4급	5급	6급
연 별 퇴직사유별								
2001	9	-	-		7	-	2	2
2002	11	-	1		6	1	2	-
2003	13	-	1		5	-	2	-
2004	8	-	-		4	-	3	-
2005	11	-	1	-	3	-	2	-
2006	24	1	1	-	10	1	1	4
2007	12	-	-	-	6	-	1	3
정년퇴직	4				4		1	3
명예퇴직	-				-			
의원퇴직	7				1			
조기퇴직	-				-			
기 타	1				1			

## Government Employees by Cause of Retirement

단위 : 명

Unit : person

구 분	일 반 직 General Service					기능직 Technical skill service	계약직 Contractual service	고용직 Labor service	
	7급	8급	9급	연구 Research	지도 Advising				
연 별 퇴직사유별									
2001	-	1	2			-	-	2	-
2002	-	2	-			1	2	2	-
2003	1	-	-			2	3	4	-
2004	-	1	-			-	1	3	-
2005	-	1	-	-		-	1	6	-
2006	-	-	3	-		1	2	10	-
2007	2	-	-	-		-	-	6	-
정년퇴직									
명예퇴직									
의원퇴직	1							6	
조기퇴직									
기 타	1								

## 7. 공무원 훈련자 Government Employees Training by Course

단위 : 명

Unit : person

교육과정별	합계 Total	행정 Administra- -tive	농업 Agricultu- -ral	건축 Architec- -tual	사회복지 Social Welfare	토목 Civil engineering	보건 Health	약무 Pharmacy	임업 Forestry	수의 Veterin- -ary
연 별										
2001	416	139	22	2		25	45		7	
2002	416	240	9	7		13	17		8	
2003	396	130	20	11		14	53		9	
2004	283	141	23	3		12	19		7	
2005	455	161	32	6		19	32		10	
2006	300	107	21	5	21	21	16		10	
2007	304	108	10	3	12	9	17		5	

단위 : 명

Unit : person

교육과정별	축산 Livestock	전기 Electricity	지적 Land survey	기계 Machinery	간호 Nurse	화공 Chemical	세무 Tax	소방 Fire- fighting	기타 Others
연 별									
2001	5	1	16	3	20	6	15		130
2002	2	1	14	3	15	1	15		86
2003	5	1	11	3	20	7	22		110
2004	4	-	5	3	3	1	6		59
2004	5	4	11	3	9	1	9		162
2006	7	5	6	7	9		9		56
2007	1		5	1	9	1	1		122



## 8. 관내관공서 및 주요기관

단위 : 개소

Unit : number

구 분	합계 Total	지 방 행 정 관 서 Local administrative offices and agencies							
		군청 Gun	읍면 Eup Myeon	직속기관 Direct agencies		출장소 Branch offices		사업소 Affiliated agencies	
				도 Prvince	군 Gun	군 Gun	읍.면 Eup.Myeon	도 Prvince	군 Gun
연 별 읍면별									
2001	17	1	6		-				
2002	20	1	6		2				
2003	14	1	6		2				
2004	14	1	6		2				
2005	42	1	6	-	2	-	-	-	1
2006	41	1	6	-	2	-	-	-	1
<b>2007</b>	<b>40</b>	<b>1</b>	<b>6</b>	<b>-</b>	<b>2</b>	<b>-</b>	<b>-</b>	<b>-</b>	<b>1</b>
무주읍 Muju-Eup		1	1	-	2	-	-	-	1
무풍면 Mupung-Myeon		-	1	-	-	-	-	-	-
설천면 Seolcheon-Myeon		-	1	-	-	-	-	-	-
적상면 Jeoksang-Myeon		-	1	-	-	-	-	-	-
안성면 Anseong-Myeon		-	1	-	-	-	-	-	-
부남면 Bunam-Myeon		-	1	-	-	-	-	-	-

## Number of Government &amp; Public Offices, and Major Agencies

단위 : 개소

Unit : number

구 분	경찰 소방 관 서 Police and fire-fighting stations						법 원 검 찰 관 서 Court and prosecutions offices			
	경찰청 Police office	경찰서 Police station	순찰 지구대. 파출소 Patrol Division. Police Stand	소방 본부 Fire head- quarter	소방서 Fire station	소방 파출소 Fire station branch	법원.지 원 Court branch	등기소 Registry	검찰청 지청 Prosec- ution branch	교도소1) Prison
연 별 읍면별										
2001		1	7			1		1		
2002		1	8			1		1		
2003		1	2			1		1		
2004		1	2			1		1		
2005	-	1	2	-	-	8	-	1	-	-
2006	-	1	7	-	-	1	1	1	-	-
2007	-	1	7	-	-	1	1	1	-	-
무주읍 Muju-Eup	-	1	1	-	-	1	1	1	-	-
무풍면 Mupung-Myeon	-	-	1	-	-	-	-	-	-	-
설천면 Seolcheon-Myeon	-	-	2	-	-	-	-	-	-	-
적상면 Jeoksang-Myeon	-	-	1	-	-	-	-	-	-	-
안성면 Anseong-Myeon	-	-	1	-	-	-	-	-	-	-
부남면 Bunam-Myeon	-	-	1	-	-	-	-	-	-	-

주 : 1) 교도소에는 소년원, 구치소 등 포함 1) Including detention house, reformatory

자료 : 자치행정과

## 8. 관내관공서 및 주요기관(속)

단위 : 개소

Unit : number

구 분	보훈청 Patriot and veteran office	교육청 Educati -onal office	우체국 관 서 Post office	세무서 Tax office	국립 농산물 품질 관리원 (1)	기타중앙 직속기관 <sup>2)</sup> Other center govern -ment agency	전화국 Telephone office	방송사 Broad- casting station
연 별 읍면별	(1) 국립농산물품질관리원 : National agriculture products quality management service							

2001		1	6			3	1	
2002		1	7			3	1	
2003		1	7	1		3	1	
2004		1	7	1		3	1	
2005	-	1	7	1	-	3	1	-
2006	-	1	7	1	-	3	1	-
2007	-	1	6	1	-	3	1	-
무주읍 Muju-Eup	-	1	1	1	-	3	1	-
무풍면 Mupung-Myeon	-	-	1	-	-	-	-	-
설천면 Seolcheon-Myeon	-	-	1	-	-	-	-	-
적상면 Jeoksang-Myeon	-	-	1	-	-	-	-	-
안성면 Anseong-Myeon	-	-	1	-	-	-	-	-
부남면 Bunam-Myeon	-	-	1	-	-	-	-	-

주 : 2) 기타중앙직속기관에서 분청은 제외, ( )내서후 주석기입

2) Head office excluded, ( ) included, take footnote

자료 : 자치행정과

## Number of Government & Public Offices, and Major Agencies(Cont'd)

단위 : 개소

Unit : number

구 분	신문사 <sup>3)</sup> Newspaper company	농 업 기 반 공 사 (2)	협 동 조 합 Cooperative associations					
			농업 Agriculture	원예 Gardening	축산 Livestock	수산업 Fishery	산림 Forest	기타 Others
연 별 읍면별	(2) 농업기반공사 : Korea agricultural & rural infrastructure corporation							

2001			5		1		1	2
2002			5		1		1	2
2003			5				1	3
2004			3				1	3
2005	-	-	3	-	-	-	1	3
2006	-	-	3	-	-	-	1	3
2007	-	-	3	-	-	-	1	3
무주읍 Muju-Eup	-	-	3	-	-	-	1	3
무풍면 Mupung-Myeon	-	-	-	-	-	-	-	-
설천면 Seolcheon- Myeon	-	-	-	-	-	-	-	-
적상면 Jeoksang-Myeon	-	-	-	-	-	-	-	-
안성면 Anseong-Myeon	-	-	-	-	-	-	-	-
부남면 Bunam-Myeon	-	-	-	-	-	-	-	-

주 : 3) 신문사는 종합일간신문사에 한함.

3) Daily newspaper companies limited

자료 : 자치행정과

## 9. 민원서류 처리 Handling of Civil Request Documents

단위 : 건

Unit : case

구분	계 Total	인가.허가 Sanction. Permission	특허.면허 Patent. License	승인.지정 Approval. Designation	신고.등록 Notification. Registration	시험.검사 Test. Inspection	확인.증명/교부 Confirmation. Certification/ Delivery	기타 Others
연별 연별	○ 기타 : 제도개선 건의, 질의, 진정 등							
2001	174,950	1,479			14,399		158,492	580
2002	227,704	1,479	56	156	4,531		219,884	1,598
2003	232,736	497	21	615	2,364	190	226,864	2,185
2004	285,473	876	27	1,318	2,891	272	278,538	1,551
2005	275,869	1,054	43	417	2,318	257	271,411	369
2006	292,378	1,237	52	527	2,510	280	285,472	2,300
<b>2007</b>	<b>285,492</b>	<b>726</b>	<b>31</b>	<b>1,188</b>	<b>3,586</b>	<b>163</b>	<b>274,853</b>	<b>4,945</b>
본청	234,241	681	31	1,188	2,062	163	225,231	4,885
무주읍 Muju-Eup	2,481	11			60		2,408	2
무풍면 Mupung-Myeon	2,097						2,097	
설천면 Seolcheon-Myeon	12,113	32			30		12,051	
적상면 Jeoksang-Myeon	11,212				1,375		9,837	
안성면 Anseong-Myeon	18,353	2			47		18,250	54
부남면 Bunam-Myeon	4,995				12		4,979	4

## 10. 여권발급

단위 : 명

Unit : person

구분	합계 Total	성별 By gender		목적별 By purpose		
		남 Male	여 Female	거주 Residential	일반 General	여행증명 Travel certification
연월별						
2006	1,140	513	627	-	1,140	-
2007	1,283	671	612	-	1,283	-
1월 Jan.	172	88	84		172	
2월 Feb.	123	60	63		123	
3월 Mar.	115	63	52		115	
4월 Apr.	89	43	46		89	
5월 May	58	35	23		58	
6월 June	93	42	51		93	
7월 July	88	45	43		88	
8월 Aug.	71	46	25		71	
9월 Sept.	53	35	18		53	
10월 Oct.	164	80	84		164	
11월 Nov.	123	66	57		123	
12월 Dec.	134	68	66		134	

## Passport Issues

단위 : 명

Unit : person

구분	기간별 By period				연령별 By age-group					
	1년단수 One year (single)	5년미만복수 under 5year (multiple)	5년복수 5 year (multiple)	10년복수 10 year (multiple)	20이하 Under 20 years old	21 ~ 30	31 ~ 40	41 ~ 50	51 ~ 60	61세 이상 61 years and over
연월별										
2006	286	-	340	514	91	118	232	225	264	210
<b>2007</b>	<b>186</b>	<b>196</b>	<b>183</b>	<b>718</b>	<b>191</b>	<b>103</b>	<b>161</b>	<b>235</b>	<b>268</b>	<b>325</b>
1월 Jan.	18	24	16	114	13	17	19	35	40	48
2월 Feb.	40	5	8	70	6	10	10	27	25	45
3월 Mar.	11	15	11	78	6	6	15	17	25	46
4월 Apr.	21	8	23	37	7	9	15	6	20	32
5월 May	6	15	6	31	10	4	9	12	13	10
6월 June	10	24	10	49	14	11	16	21	17	14
7월 July	10	12	24	42	28	9	12	12	13	14
8월 Aug.	10	20	20	21	15	9	6	15	13	13
9월 Sept.	5	15	2	31	5	3	11	12	14	8
10월 Oct.	17	22	10	115	20	10	15	35	38	46
11월 Nov.	21	10	20	72	22	10	24	20	20	27
12월 Dec.	17	26	33	58	45	5	9	23	30	22

## 11. 범죄발생 및 검거

단위 : 건

Unit : case

구 분	계 Total		강력범 Felony offenses		절도범 Thefts		폭력범 Violent offenses	
	발 생 Cases	검 거 Arrest	발 생 Cases	검 거 Arrest	발 생 Cases	검 거 Arrest	발 생 Cases	검 거 Arrest
연 별								

1999	777	883	4	5	20	21	85	94
2000	719	748	5	6	38	18	78	81
2001	638	632	3	2	31	8	81	87
2002	797	986	3	3	35	22	47	87
2003	501	704	2	9	13	23	17	58
2004	969	840	8	8	26	16	106	94
2005	752	601	4	4	55	34	92	85
2006	908	743	3	4	56	50	109	102
2007	827	719	5	4	46	32	88	84



## Criminal Offenses and Arrests

단위 : 건

Unit : case

구 분	지능범 Intellectual offenses		기타형사범 Other criminal offenses		특별법범 Offenses other than criminal code	
	발 생 Cases	검 거 Arrest	발 생 Cases	검 거 Arrest	발 생 Cases	검 거 Arrest
연 별						
1999	61	79	16	19	591	665
2000	40	51	17	24	541	568
2001	29	53	22	21	472	461
2002	30	31	20	25	662	818
2003	7	59	3	13	459	542
2004	107	44	23	15	699	663
2005	105	56	19	14	477	408
2006	133	64	40	30	567	493
2007	65	46	39	30	584	523

## 12. 연령별 피의자 Suspects by Age-group

단위 : 명

Unit : person

연 별	14세미만 Under 14 years old	14~19세	20~29세	30~39세	40~49세	50~59세	60세 이상				연령미상 Unknown
			20~25세	26~30세	31~35세	36~40세	41~50세	51~60세	61~70세	71세이상 71 years and over	

1999	-	45	315	371	213	91	15				
2000	-	27	234	343	190	64	54				
2001	-	12	172	281	195	93	57				
2002	-	36	291	427	295	100	52				
2003	-	25	178	238	251	83	28				1
2004	-	33	187	343	271	108	45				30
2005	1	25	45	65	66	123	251	80	33	5	24
2006	-	28	64	102	87	156	292	118	40	7	16
2007	-	24	62	85	87	128	265	127	50	12	9

## 13. 학력별 피의자

단위 : 명

Unit : person

구 분	계 Total	대 학 교 College and University			고 등 학 교 High school		
		졸업 Graduation	중퇴 Drop-out	재학 In school	졸업 Graduation	중퇴 Drop-out	재학 In school
연 별							
1999	1,058	149	12	23	361	52	24
2000	912	132	16	30	351	39	12
2001	834	114	16	19	296	35	4
2002	1,201	153	26	32	462	52	9
2003	804	135	9	27	272	38	9
2004	1,017	146	15	45	380	36	14
2005	718	100	14	11	214	26	9
2006	910	160	19	29	272	31	13
2007	849	139	9	19	266	20	12

## Suspects by Education Background

단위 : 명

Unit : person

구 분	중 학교 Middle school			초 등 학 교 Elementary school			불 취 학 Never attending	기 타 Others
	졸업 Graduation	중퇴 Drop-out	재학 In school	졸업 Graduation	중퇴 Drop-out	재학 In school		
연 별								
1999	149	40	13	165	27	1	28	14
2000	113	21	3	107	25	-	40	23
2001	129	28	-	129	28	1	23	12
2002	146	36	11	153	30	1	15	75
2003	78	31	7	116	15	-	9	58
2004	97	30	-	103	21	-	9	121
2005	82	10	8	81	17	-	14	132
2006	82	17	2	74	16	-	17	178
2007	75	9	3	70	5	-	12	210

## 14. 소년범죄 Juvenile Delinquency

단위 : 건

Unit : case

구 분	합계 Total	강력범 Felony offenses	절도범 Thefts	폭력범 Violent offenses	지능범 Intellectual offenses	기타형법범 Other penal offenses	특별법범 Special law offenses
연 별							
1999							
2000							
2001							
2002							
2003							
2004							
2005	26	-	15	6	-	1	4
2006	30	4	11	3	-	11	1
2007	24	-	7	5	2	3	7

## 15. 화재발생

단위 : 건, 천원, 명

Unit : case, 1,000 won, person

구분	발생 No. of fire incidents				소실 Burnt-down		
	계 Total	실화 Accident	방화 Arson	기타 Others	동수 No. of buildings	이재가구수 No. of households	면적(m <sup>2</sup> ) Area
연별 읍면별							
2001	18	17	-	1	9	9	256
2002	25	19	3	3	12	6	1,492
2003	28	8	-	20	9	5	1,233
2004	16	11	-	5	3	7	300
2005	25	25	-	-	12	2	392
2006	34	14	1	19	24	7	1,306
2007	22	22	-	-	13	5	794
-	-	-	-	-	-	-	-
무주읍 Muju-Eup	6	6			5	4	368
무풍면 Mupung-Myeon							
설천면 Seolcheon-Myeon	1	1			1	1	66
적상면 Jeoksang-Myeon	3	3			1		10
안성면 Anseong-Myeon	9	9			6		350
부남면 Bunam-Myeon	3	3					

## Fire Incidents

단위 : 건, 천원, 명

Unit : case, 1,000 won, person

구 분	피 해 액 Amount of property damaged			인 명 피 해 Casualties			이재민수 No. of victims	구조인원 No. of the rescued
	계 Total	부동산 Immovable property	동 산 Movable property	계 Total	사 망 Death	부 상 Injury		
연 별 읍면별								
2001	36,325	24,522	11,803	-	-	-	-	-
2002	210,705	61,132	149,573	3	2	1	-	3
2003	93,784	69,670	24,114	-	-	-	-	-
2004	44,281	20,092	24,189	-	-	-	-	-
2005	73,000	63,255	9,745	1	-	1	-	1
2006	133,493	102,666	30,827	2	-	2	6	
2007	104,222	65,029	39,193	1	-	1	4	
무주읍 Muju-Eup	42,675	33,163	9,512				3	
무풍면 Mupung-Myeon	-							
설천면 Seolcheon-Myeon	9,189	6,650	2,539				1	
적상면 Jeoksang-Myeon	1,373	128	1,245					
안성면 Anseong-Myeon	43,759	25,088	18,671	1		1		
부남면 Bunam-Myeon	7,226		7,226					

## 16. 원인별 화재발생

단위 : 건

Unit : case

구 분	계 Total	전 기적요인 Electrical distribution	기계적 요인 Machinery	가스폭발 Gas	화학적요인 Chemicals	교통사고 Traffic accident	부주의 Careless
연 별 읍면별							
2001	18	8	-	2	-	-	6
2002	25	7	-	-	-	-	8
2003	28	17	-	-	-	-	9
2004	14	5	-	-	-	-	-
2005	25	8	-	-	-	-	7
2006	34	11	-	3	-	-	5
2007	22	6	3	-	-	-	4
무주읍 Muju-Eup	6	3	1				
무풍면 Mupung-Myeon							
설천면 Seolcheon-Myeon	1		1				
적상면 Jeoksang-Myeon	3	1	1				
안성면 Anseong-Myeon	9	2					4
부남면 Bunam-Myeon	3						



## Fire Incidents by Cause

단위 : 건

Unit : case

구 분	자연적요인 Natural	방화 Arson	방화 의심 Incendiary suspicious	기타 Others	미상 Unknown
연 별 읍면별					
2001	-	-	-	2	-
2002	-	3	-	7	-
2003	-	-	-	2	-
2004	-	-	-	9	-
2005	-	-	-	10	-
2006	-	1	-	14	-
<b>2007</b>	-	-	-	<b>9</b>	-
무주읍 Muju-Eup				2	
무풍면 Mupung-Myeon					
설천면 Seolcheon-Myeon					
적상면 Jeoksang-Myeon				1	
안성면 Anseong-Myeon				3	
부남면 Bunam-Myeon				3	

## 17. 장소별 화재발생

단위 : 건

Unit : case

구 분	계 Total	주거시설 Residential	교육시설 Educational	판매업무시설 Store	집합시설 Assembly facilities	의료복지시설 Medical care & welfare facilities
연 별 읍면별						
2001	18	11	1			
2002	25	9			2	
2003	28	21				
2004	14	4				
2005	25	10			2	
2006	33	15			1	
2007	25	14	1		-	-
무주읍 Muju-Eup	6	3	1			
무풍면 Mupung-Myeon	3	3				
설천면 Seolcheon-Myeon	1	1				
적상면 Jeoksang-Myeon	3	1				
안성면 Anseong-Myeon	9	6				
부남면 Bunam-Myeon	3					

## Fire Incidents by Place

단위 : 건

Unit : Case

구분	산업시설 Industrial manufacturing	운송시설 Transportation facilities	문화재시설 Cultural assets	생활서비스 Life service	기타건축물 Others
연 별 읍면별					
2001		-	-	-	6
2002		-	-	2	12
2003	4	-	-	-	3
2004		-	-	1	9
2005	2	-	-	1	10
2006		-	-	2	15
2007	0	7	0	0	3
무주읍 Muju-Eup					2
무풍면 Mupung-Myeon					
설천면 Seolcheon-Myeon					
적상면 Jeoksang-Myeon		1			1
안성면 Anseong-Myeon		3			
부남면 Bunam-Myeon		3			

## 18. 산불발생현황

단위 : a, 백만원

Unit : a, million won

구 분	합 계 Total		입산자 실화 Accident by climber		논밭두렁 Weed burning	
	면 적 Area	피해액 Amount of damage	면 적 Area	피해액 Amount of damage	면 적 Area	피해액 Amount of damage
연 별 면 별						

2001

2002

2003

2004      299.4750      12.78      299.4750      12.78      -      -

2005      704.9125      5.78      152.5000      5.78      -      -

2006      50.0000      -      -      -      -      -

2007      -      -      -      -      -      -

-      -      -      -      -      -

무주읍  
Muju-Eup      -      -      -      -      -      -무풍면  
Mupung-Myeon      -      -      -      -      -      -설천면  
Seolcheon-Myeon      -      -      -      -      -      -적상면  
Jeoksang-Myeon      -      -      -      -      -      -안성면  
Anseong-Myeon      -      -      -      -      -      -부남면  
Bunam-Myeon      -      -      -      -      -      -

# Forest Fires

단위 : a, 백만원

Unit : a, million won

구 분	어린이 불장난 Accident by children		기 타 Others	
	면 적 Area	피해액 Amount of damage	면 적 Area	피해액 Amount of damage
연 별 읍면별				
2001				
2002				
2003				
2004	-	-	-	-
2005	-	-	552.4125	5.78
2006	-	-	50.0000	-
<b>2007</b>	-	-	-	-
무주읍 Muju-Eup				
무풍면 Mupung-Myeon				
설천면 Seolcheon-Myeon			-	
적상면 Jeoksang-Myeon				
안성면 Anseong-Myeon				
부남면 Bunam-Myeon				

## 19. 소방장비

단위 : 대

Unit : each

구 분	합계 Total	펌 프 차 Pumper					물탱크 Water tank truck	화 학 차 Chemical truck						
		대형 Large -size	중형 Middle -size	소형 Small -size	농촌형 Rural Type	산불 진화 (1)		고성능 High- powered	제 독 차 (2)	내폭 Inplo- sive	분 석 차 (3)	일반 General	무인방 수탑차 Unmaned Drainage truck	
연 별 읍면 별														
2001	7	1	2	2	-	-	-	-	-	-	-	-	-	-
2002	8	1	2	2	-	-	-	-	-	-	-	-	-	-
2003	8	1	2	2	-	-	-	-	-	-	-	-	-	-
2004	10	1	2	2	-	-	-	-	-	-	-	-	-	-
2005	10	1	2	2	-	-	-	-	-	-	-	-	-	-
2006	10	1	2	2	-	-	1	-	-	-	-	-	-	-
<b>2007</b>	<b>10</b>	<b>1</b>	<b>2</b>	<b>2</b>	<b>-</b>	<b>-</b>	<b>1</b>	<b>-</b>	<b>-</b>	<b>-</b>	<b>-</b>	<b>-</b>	<b>-</b>	<b>-</b>
무주읍 Muju-Eup	5		1				1							
무풍면 Mupung- Myeon	-													
설천면 Seolcheon- Myeon	4	1	1	1										
적상면 Jeoksang-Myeon	-													
안성면 Anseong-Myeon	1			1										
부남면 Bunam-Myeon	-													

## Fire-fighting Equipment

단위 : 대

Unit : each

구 분	고가차(M별) Aerial ladder truck			골절차(M별) Aerial ladder platform			구조차(일반) Rescue			조명차 Flood-light truck	배연차 Exhaust truck
	33이하 below 33	46	50이상 Over 50	18이하 Below 18	27	35	일반 General	버스 Bus	산악 (4)		
연 별 읍면별											

2001	-	-	-	-	-	-	-	-	-	-	-
2002	-	-	-	-	-	-	-	-	-	-	-
2003	-	-	-	-	-	-	-	-	-	-	-
2004	-	-	-	-	-	-	1	-	1	-	-
2005	-	-	-	-	-	-	1	-	1	-	-
2006	-	-	-	-	-	-	1	-	1	-	-
<b>2007</b>	-	-	-	-	-	-	<b>1</b>	-	<b>1</b>	-	-

무주읍  
Muju-Eup

무풍면  
Mupung-Myeon

설천면  
Seolcheon-Myeon

적상면  
Jeoksang-Myeon

안성면  
Anseong-Myeon

부남면  
Bunam-Myeon

### 19. 소방장비(속)

단위 : 대

Unit : each

구 분	구급차 Ambulance		지휘차 Fire command vehicle	위성중 계차 (5)	장비 운반차 Equip- ment trans- port truck	트레일러 Trailer		견인차 Wrecker	화물차 Truck	굴삭기 Exca- vate	이동 안전 체험 차(8)	다 목 적 차 (9)	영 상 홍 보 차 (10)
	A형 (일반) A type	B형 (특수) B type				공기 충전기 (6)	보트 운반 (7)						
연 별 읍면별													

2001	2	-	-	-	-	-	-	-	-	-	-	-	-
2002	2	1	-	-	-	-	-	-	-	-	-	-	-
2003	2	1	-	-	-	-	-	-	-	-	-	-	-
2004	2	1	-	-	-	-	-	-	-	-	-	-	-
2005	2	1	-	-	-	-	-	-	-	-	-	-	-
2006	-	2	-	-	-	-	-	-	-	-	-	-	-
2007	-	2	-	-	-	-	-	-	-	-	-	-	-
무주읍 Muju-Eup		1											
무풍면 Mupung-Myeon													
설천면 Seolcheon- Myeon		1											
적상면 Jeoksang-Myeon													
안성면 Anseong-Myeon													
부남면 Bunam-Myeon													



## Fire-fighting Equipment(cont'd)

단위 : 대

Unit : each

구 분	순찰차 Patrol car	행정차 Official car	기타차 Other	오토바이 Motor cycle	소방헬기 (탑승인원) Fire helicopter				소방정(톤) Fire ship			구조정 (톤) Rescue ship		
					7	10	14	18	5	50	100	20	30	
연 별 읍면별														

2001	-	-	-	-	-	-	-	-	-	-	-	-	-	-
2002	-	-	-	-	-	-	-	-	-	-	-	-	-	-
2003	-	-	-	-	-	-	-	-	-	-	-	-	-	-
2004	-	-	-	-	-	-	-	-	-	-	-	-	-	-
2005	-	-	-	-	-	-	-	-	-	-	-	-	-	-
2006	-	-	-	-	-	-	-	-	-	-	-	-	-	-
<b>2007</b>	-	-	-	-	-	-	-	-	-	-	-	-	-	-
무주읍 Muju-Eup	-	-	-	-	-	-	-	-	-	-	-	-	-	-
무풍면 Mupung-Myeon	-	-	-	-	-	-	-	-	-	-	-	-	-	-
설천면 Seolcheon-Myeon	-	-	-	-	-	-	-	-	-	-	-	-	-	-
적상면 Jeoksang-Myeon	-	-	-	-	-	-	-	-	-	-	-	-	-	-
안성면 Anseong-Myeon	-	-	-	-	-	-	-	-	-	-	-	-	-	-
부남면 Bunam-Myeon	-	-	-	-	-	-	-	-	-	-	-	-	-	-

## 20. 119 구급활동 실적

단위 : 건

Unit : case

구분	119 구급대 활동 실적						
	신고건수 No. of cases reported	이송건수 No. of patients transported	계 Total	구급환자 유형별 Number of first-aid patients by type			의도성 유무 (자살 등) Intended or not
				질병 Diseases			
				고혈압 Hypertension	당뇨 Diabetes	기타 Others	
연도 연월별							
2001	1,071	800					
2002	1,046	757					
2003	1,319	982					
2004	1,332	999					
2005	1,374	1,064					
2006	1,439	1,113					
<b>2007</b>	<b>1,669</b>	<b>1,372</b>	<b>1,456</b>	<b>138</b>	<b>42</b>	<b>735</b>	<b>31</b>
무주읍 Muju-Eup	518	438	457	49	18	178	15
무풍면 Mupung-Myeon	108	87	88	10	4	49	2
설천면 Seolcheon-Myeon	439	319	352	32	5	169	5
적상면 Jeoksang-Myeon	194	156	169	11	4	118	2
안성면 Anseong-Myeon	360	340	355	33	10	197	7
부남면 Bunam-Myeon	50	32	35	3	1	24	

## Performance of EMS Activity

단위 : 건

Unit : case

구 분	119 구급대 활동 실적								
	구급환자 유형별 Number of first-aid patients by type				이송 병원별 By medical facilities				
	교통사고 Traffic accident	사고부상 Wounded			계 Total	의 원 Clinics	일반병원 Hospitals	종합병원 General hospitals	기 타 Others
		추락/낙상 Fall	둔상 Traumatic shock	기 타 Others					
연 별 읍면별									
2001					901	489	359	35	18
2002					891	521	327	32	11
2003					1,113	208	795	98	12
2004					1,089	236	787	54	12
2005					1,193	162	919	58	54
2006					1,228	718	366	113	31
<b>2007</b>	<b>318</b>	<b>166</b>	<b>8</b>	<b>18</b>	<b>1,456</b>	<b>275</b>	<b>995</b>	<b>181</b>	<b>5</b>
무주읍 Muju-Eup	96	84	5	12	457	142	249	64	2
무풍면 Mupung-Myeon	13	10			88	15	65	8	
설천면 Seolcheon-Myeon	102	34	3	2	352	65	275	10	2
적상면 Jeoksang-Myeon	24	10			169	33	94	42	
안성면 Anseong-Myeon	79	25		4	355	13	289	52	1
부남면 Bunam-Myeon	4	3			35	7	23	5	

## 21. 119 구조활동실적

단위 : 건

Unit : case

구 분	119 구조대 활동실적 119 Rescue activities						
	출동 건수 Number of cases	구조(처리)건수				구조 인원 (명) Rescued person	미처리1) (자체처리, 허위 등) Non-action
		계 Total	인명 구조 Rescue	안전 조치 Safety action	기 타 Others		
연 별 읍면별							
2001							
2002	89	52	35	13	4	70	37
2003	225	112	83	2	27	114	143
2004	191	110	50	28	32	86	81
2005	163	111	57	16	38	116	52
2006	210	152	81	17	54	145	58
<b>2007</b>	<b>407</b>	<b>362</b>	<b>157</b>	<b>40</b>	<b>165</b>	<b>265</b>	<b>45</b>
무주읍 Muju-Eup	106	97	29	12	56	49	9
무풍면 Mupung-Myeon	20	16	3	5	8	5	4
설천면 Seolcheon-Myeon	122	119	66	15	38	111	3
적상면 Jeoksang-Myeon	54	50	19	3	28	14	4
안성면 Anseong-Myeon	74	59	28	3	28	64	15
부남면 Bunam-Myeon	31	21	12	2	7	22	10

## Performance of 119 Rescue Activity

단위 : 건

Unit : case

구 분	119 구조대 활동실적 119 Rescue activities								
	사고종별 구조인원(명) Rescued person by accident								
	계 Total	화재 Fire	교통 사고 Traffic	수난 River	기계 Machinery	승강기 Elevator	산악 Mountains	감힘 Confine -ment	기타 Others
연 별 읍면별									
2001									
2002	70	2	41	1	-	-	13	3	10
2003	114	-	32	2	3	-	69	-	8
2004	86	7	43	3	1	-	16	1	15
2005	116	15	37	6	-	1	16	1	40
2006	152	20	59	6	-	-	16	-	51
<b>2007</b>	<b>265</b>	<b>-</b>	<b>144</b>	<b>2</b>	<b>2</b>	<b>1</b>	<b>88</b>	<b>10</b>	<b>18</b>
무주읍 Muju-Eup	49		32		1	1	3	9	3
무풍면 Mupung-Myeon	5		2				1		2
설천면 Seolcheon-Myeon	111		47	1	1		55	1	6
적상면 Jeoksang-Myeon	14		4				5		5
안성면 Anseong-Myeon	64		41				22		1
부남면 Bunam-Myeon	22		18	1			2		1

## 22. 재난사고 발생 및 피해현황 Calamities and Damage

단위 : 건, 명, 천원

Unit : case, person, 1,000 won

구 분	합 계 Total		화 재 Fire incident		산 불 Forest fire		붕 괴 Collapse		폭 발 Explosion		도로교통 Motor vehicle accident		환경오염 Environmental pollution	
	건 Cases	인원 persons	건 Cases	인원 persons	건 Cases	인원 persons	건 Cases	인원 persons	건 Cases	인원 persons	건 Cases	인원 persons	건 Cases	인원 persons
연 별														
2001	205	249	18	-	-	-					187	249		
2002	166	187	25	3	2	-					139	184		
2003	187	210	34	1	-	-					153	209		
2004	150	122	16	-	4	1	1	1	-	-	129	120		
2005	133	3	22	1	1	1	1	1	-	-	108	115	1	-
2006	168	147	21	4	1	-	-	-	-	-	146	143	-	-
2007	130	227	22	1	-	-	-	-	-	-	108	216	-	
1월 Jan.														
2월 Feb.														
3월 Mar.														
4월 Apr.														
5월 May														
6월 June														
7월 July														
8월 Aug.														
9월 Sept.														
10월 Oct.														
11월 Nov.														
12월 Dec.														

## 22. 재난사고 발생 및 피해현황(속) Calamities and Damage(Cont'd)

단위 : 건, 명, 천원

Unit : case, person, 1,000 won

구 분	유·도선 Barge		해 난 Marine accident		기 타 Others		인적피해 Casualties					재 산 피 해 Damaged property		
							인명피해 Number of casualties			이재민 발생 Refugee				
	건 Cases	인원 Persons	건 Cases	인원 Persons	건 Cases	인원 Persons	계 Total	사망 Death	부상 Injury	세대수 Household	인원 Persons	계 Total	부동산 Immovable	동산 Movable
연 별 읍면별														
2003					80	80	290	13	277	2	5			
2004					44	44	166	12	154	2	4	1,376,000	1,297,000	79,000
2005	-	-	-	-	19	22	139	12	117	2	11	279,000	206,000	73,000
2006	-	-	-	-	1	1	148	7	141	-	-	1,538,884	102,666	1,436,218
2007	-	-	-	-	-	-	227	9	217	4	4	104,222	65,029	39,193
1월 Jan.														
2월 Feb.														
3월 Mar.														
4월 Apr.														
5월 May														
6월 June														
7월 July														
8월 Aug.														
9월 Sept.														
10월 Oct.														
11월 Nov.														
12월 Dec.														

## 23. 풍수해 발생 Damage from Storms and Floods

단위 : 명, ha, 천원

Unit : person, ha, 1,000won

구 분	사망 및 실종 Dead and missing	이 재 민 Refugees	침수면적 Flooded area	피 해 액 Amount of damage					
				계 Total	건 물 Building	선 박 Vessels	농경지 Farming land	공공시설 Public facilities	기 타 Others
연 별 읍면별									
2001	-	-	-	802,326				97,388	704,938
2002	7	162	471	148,636,000	232,000		18,441,000	128,305,000	1,658,000
2003	1	5	20	5,497,609	5,500		92,219	5,339,898	59,992
2004	-	2	16.1	509,667	6,000		29,360	474,307	
2005	-	25	162.3	144,259,766	285,000	-	7,922,088	63,595,986	72,456,692
2006	1	-	1.6	413,496	-	-	16,500	391,855	5,141
<b>2007</b>	-	-	-	-	-	-	-	-	-
무주읍 Muju-Eup	-	-	-	-	-	-	-	-	-
무풍면 Mupung-Myeon	-	-	-	-	-	-	-	-	-
설천면 Seolcheon- Myeon	-	-	-	-	-	-	-	-	-
적상면 Jeoksang-Myeon	-	-	-	-	-	-	-	-	-
안성면 Anseong-Myeon	-	-	-	-	-	-	-	-	-
부남면 Bunam-Myeon	-	-	-	-	-	-	-	-	-



## 24. 소방대상물 현황

단위 : 개소

Unit : each

구 분	계 Total	근린생활 시 설 Neighbor -hood	위락 시설 Amuse -ment	문화집회 및 운동시설 Culture & sports	판매시설 및 영업시설 Sale	숙박시설 Lodging	노유자 시설 Facilities for old and youth
연 별 읍면별							
2005	476	194	12	11	3	109	4
2006	838	241	12	14	7	115	10
2007	863	282	11	14	7	92	9
무주읍 Muju-Eup	218	79	4	7	2	9	6
무풍면 Mupung-Myeon	79	14	1	1	1	8	
설천면 Seolcheon- Myeon	249	100	5	3	2	70	1
적상면 Jeoksang-Myeon	102	23		1		4	
안성면 Anseong-Myeon	184	58	1	2	2	1	2
부남면 Bunam-Myeon	31	8					

## Facilities Subject to Fire-fighting Regulation

단위 : 개소

Unit : each

구 분	의료시설 Medical	공동주택 Apartment & dormitory	업무시설 Business	통신촬영시설 Communication and photographing	교육연구시설 Education and research
연 별 읍면별					
2005	2	8	31	2	18
2006	2	12	226	2	28
2007	3	11	231	2	27
무주읍 Muju-Eup	2	7	57	1	6
무풍면 Mupung-Myeon			31		2
설천면 Seolcheon-Myeon	1	2	44	1	4
적상면 Jeoksang-Myeon		1	36		4
안성면 Anseong-Myeon		1	49		8
부남면 Bunam-Myeon			14		3

## 24. 소방대상물 현황(속)

단위 : 개소

Unit : each

구 분	공 장 Factory	창고시설 Ware- house	운 수 자동차 관련시설 Automobile	관광휴게 시 설 Tourism	동식물 관련시설 Animal, plant related	위생등 관련시설 Sanitation	교정시설 Prison
연 별 읍면별							
2005	7	4	4	3	18	2	-
2006	30	14	4	4	54	2	-
2007	30	18	3	4	54	4	-
무주읍 Muju-Eup	2	4	2		8	2	
무풍면 Mupung-Myeon	3	3		1	5		
설천면 Seolcheon-Myeon	1	2	1	2	2	1	
적상면 Jeoksang-Myeon	2	1			17		
안성면 Anseong-Myeon	22	8		1	19	1	
부남면 Bunam-Myeon					3		

## Facilities Subject to Fire-fighting Regulation(Cont'd)

단위 : 개소

Unit : each

구 분	위험물 저장 및 처리시설 Storage and handling of dangerous object	지하가 Underground arcade	지하구 Underground tunnel	문화재 Cultural property	복합건축물 Complex building
연 별 읍면별					
2005	33	6	-	5	-
2006	40	8	-	12	1
2007	40	8	-	12	1
무주읍 Muju-Eup	15	2		3	
무풍면 Mupung-Myeon	5	1		3	
설천면 Seolcheon-Myeon	3	1		2	1
적상면 Jeoksang-Myeon	8	3		2	
안성면 Anseong-Myeon	6	1		2	
부남면 Bunam-Myeon	3				

## 25. 위험물 제조소 설치현황

단위 : 개소

Unit : number

구 분	총 계 Total	제조소 Manu- factory	주요 취급소 Major agencies					저 장 소 Storage	
			소 계 Sub- total	주 유 Fueling	판 매 Selling	이 송 Trans- fering	일 반 General	소 계 Sub- total	옥 내 Inside storage room
연 별 읍면별									
2005	157	-	38	27	4	-	7	119	1
2006	139	-	39	27	-	-	12	100	1
2007	158		44	32			12	114	1
무주읍 Muju-Eup	52		14	12			2	38	
무풍면 Mupung-Myeon	14		5	3			2	9	
설천면 Seolcheon- Myeon	38		8	3			5	30	
적상면 Jeoksang-Myeon	27		9	8			1	18	1
안성면 Anseong-Myeon	21		5	5				16	
부남면 Bunam-Myeon	6		3	1			2	3	

# Manufactory, Stores and Agencies of Dangerous Objects

단위 : 개소

Unit : number

구 분	저 장 소 Storage						
	옥외탱크 Outside tank	옥내탱크 Inside tank	지하탱크 Below ground tank	간이탱크 Simplicity tank	이동탱크	옥 외 Yard	암반탱크 Base-rock tank
연 별 읍면별							
2005	3	27	35	-	53	-	-
2006	4	23	32	-	40	-	-
<b>2007</b>	<b>6</b>	<b>26</b>	<b>32</b>		<b>49</b>		
무주읍 Muju-Eup	2	9	10		17		
무풍면 Mupung-Myeon		3	2		4		
설천면 Seolcheon-Myeon	1	10	15		4		
적상면 Jeoksang-Myeon	1	2	1		13		
안성면 Anseong-Myeon	2	2	2		10		
부남면 Bunam-Myeon			2		1		

## 26. 교통사고 발생(자동차) Traffic Accidents (Automobile)

단위 : 건, 명

Unit : Case, Person

구 분	발생 건수 Cases	자동차 1만 대당 Per 10 thousand automobile	사망자 Killed	인구 10만 명당 Per 100 thousand person	부상자 Injured	인구 10만 명당 Per 100 thousand person	사고 유형별 By type of traffic accident	
							차 대 사람 Vehicle to person	차 대 차 Vehicle to vehicle
연 별								
2000	222		18		232			
2001	187		9		240			
2002	139		11		173			
2003	105		6		191			
2004	129		8		112			
2005	113		10		102		14	97
2006	83		3		140		7	60
<b>2007</b>	<b>108</b>		<b>8</b>		<b>216</b>		<b>15</b>	<b>74</b>

단위 : 건, 명

Unit : Case, Person

구 분	사고 유형별 By type of traffic accident		자동차 용도별 By kind of vehicles					
	차량단독 Vehicle only	철도건널목 Railway crossing	승용차 Passenger car	버스 Bus	화 물 Truck	특 수 Special car	이륜차 Motor cycle	기 타 Others
연 별								
2000	14		65	15	48		11	7
2001	11		70	21	46		3	6
2002	11		53	12	35		-	5
2003	18		61	8	31		-	5
2004	7		38	19	20		1	3
2005	2		56	20	20		5	12
2006	7		43	11	25		1	3
<b>2007</b>	<b>19</b>		<b>72</b>	<b>13</b>	<b>14</b>		<b>2</b>	<b>7</b>

## 27. 자동차단속 및 처리

단위 : 건

Unit : case

구 분	건 수 Cases	위 반 사 항 By violation									
		중앙선 침범 Central line	속도 Speed limit	추 월 Over passing	회전 U- turn	음주 운전 Drunk driving	무면허 Non- license	차로 위반 Line	신호 위반 Signal	정 원 Over capacity	주정차 Illegal parking
연 별											
1999	5,182		1,607	109	1	122	240	27	5	-	68
2000	3,445		1,238	270	4	141	130	34	2	-	53
2001	3,428		2,771	83	-	127	-	29	11	-	381
2002	27,098	26	18,984	70	-	246	239	-	210	-	355
2003	15,067	7	14,189	2	1	217	104	-	10	-	23
2004	23,756	13	22,371	10	-	179	159	-	47	-	39
2005	2,120	9	712	2		124	55	1	87		3
2006	8,339	5	6,570	5	-	184	156	-	-	-	4
2007	6,657	-	5,828	2		175	146	1	25		



# Traffic Regulation and Punishment of Violations

단위 : 건

Unit : case

구 분	위 반 사 항 By violation					차 종 별 By type of automobile				
	불법 영업 Illegal business	적 재 Over loaded	정비불량 Poor mainten- -ance	안전띠 미착용 Seat belt	기 타 Others	승합차 Bus	승용차 Passeng er car	화물차 Truck	이륜차 Motor cycle	기 타 (특수차) Others
연 별										

1999	-	1	-		3,002	-	3,714	874		872
2000	-	52	-		1,521	-	1,755	966		724
2001	-	26	-		-	-	2,127	1,013		1,024
2002	-	18	-	2,096	4,854	2,062	13,314	5,464		72
2003	-	18	-	251	245	929	5,678	1,709	50	-
2004	-	9	-	459	470	2,513	15,666	4,072	58	181
2005				629	498	180	1,258	583	44	65
2006	-	25	-	162	1,228	674	6,235	1,341	10	79
2007		8		193	279	399	4,516	759	79	117

## 27. 자동차단속 및 처리(속)

### Traffic Regulation and Punishment of Violations(Cont'd)

단위 : 건

Unit : case

구 분	용 도 별 By use			처 리 상 황 By punishment			
	사 업 용 Business	비 사 업 용 Non business	기 타 Others	입 건 Prosecuted	즉 심 Simple judgement	통 고 처 분 Notice	기 타 Others
연 별							
1999	206	5,254	-	362	334	3,395	1,369
2000	365	3,445	3,080	271	-	3,174	-
2001	511	3,915	2,916	-	542	4,400	-
2002	1,295	18,079	121	-	492	7,352	-
2003	543	7,863	-	340	-	8,161	
2004	1,374	21,021	95	371	173	22,490	-
2005	129	1,952	41	192	1	1,940	
2006	491	7,808	40	362	-	1,407	-
2007	396	5,375	99	335		1,251	

# 1. 행정구역명감

◆ 군 청 무주군 무주읍 읍내리 229-2

1읍 5면 48리 150분리 268자연마을

◆ 무주읍 : 무주군 무주읍 읍내리 315-1(8리 31분리 35마을)

법정리	분리	자연마을	법정리	분리	자연마을	법정리	분리	자연마을							
읍 내	사 정	상 리	장 백	상장백	상장백	용 포	공 정	원용포							
	교 동	상 리		하장백	하장백			추 동	공 정						
	신 교	상 리		내 도	산 의				산 의	요 대	추 동				
	한 수	북 리									지 내	내 동	거리대	늘 목	
	다 양	북 리	내 동				내 동							아랫담	외요대
	향 산	북 리									굴 천	굴 천	웃 담		내요대
	운 교	중 리													후 도
	남 천	중 리						후 도			아랫담	전 도	가 옥		
	죽 산	하 리	후 도				아랫담			전 도				가 옥	가 림
	대 교	하 리						후 도			아랫담	전 도	가 옥		산지촌
당 산	당 산	원당산	대 차			서 면	서 면			평 촌				가 림	평 촌
	유 속	내유속						서 면			차 산	오리골	주 동		가 림
		외유속		차 산	차 산				주 동						산지촌
오 산	오 산	원오산	대 차			서 면	서 면			평 촌				가 림	주 동
	왕 정	왕 정						차 산			오리골	차 산	주 동		주 동
	을 속	을 속		차 산	오리골				차 산						주 동

## ◆ 무풍면 : 무주군 무풍면 현내리 574(8리 17분리 43마을)

법정리	분리	자연마을	법정리	분리	자연마을	법정리	분리	자연마을
현 내	원 평	원 평	지 성	지 일	서 동		은 일	한 치
		문 평			부 등			오 방
	고 도	두 평	울 오	지 산	오 동	덕 지	하 덕	방 곡
		고 도		원 평				안 실
상 하 북 리	신 촌	철 목	철 목	원철목	상 덕	상 덕	덕 동	
	지 동						신 기	내 갈
	상 하	북 리			온 월		외 갈	
	북 리	북 리			우 평		북 수	
					묘 암		부 흥	
금 평	금 척	금 척			삼 거	삼 거	삼 거	도 마
		백 학	증 산	미 항				석 항
	마 덕	탄 방	사 동	사 동	원증산	독가촌	독가촌	상오정
		마 곡						은 산
계 부	덕 평				은 고			
	계 당							
	계 부	부 평						

◆ 설천면 : 무주군 설천면 소천리 1042(10리 25분리 52마을)

법정리	분리	자연마을	법정리	분리	자연마을	법정리	분리	자연마을
기곡	기곡	원기곡 문암		하평지 이남	평지 이남		구산	구산 방재 별한
길산	신길 상길	하길산 정착지 신계 지전			신촌 이미리		월현	월현 와석 마전
			대불	외북 내북	외북 내북	심곡	심곡	원심곡
청량	원청 남청 진평	원청량 무항 하엽 비례 진평 은평			중현 불대		배방 관서	대평 외배방 내배방 관동 만선 등방
			미천	미천	하미 장자동			
			장덕	장덕	수한 장평			
소천	외양지 내양지 상평지	양지 재궁 양지 하그동 평지 나림				삼공	보안 삼공 덕유	보안 원삼공 월곡 인월담
			두길	신두 하두	신동 양지담 정착지 하두			

## ◆ 적상면 : 무주군 적상면 사천리 332-1(8리 25분리 54마을)

법정리	분리	자연마을	법정리	분리	자연마을	법정리	분리	자연마을
북창	내창 초리	내창		사내	내사내		여원	갈골
		외창			외사내			여원
		자하동			상사내		광포	광포
		초리			용담거리			
		운평				삼유	하유	하비
포내	개안 중리	개안	사천	구억	구억		성도	상비
		옥소			낙안			박대
		하중리		신대	내서창		성유	성유
		중중리			외서창			도유
		상중리			신대		중유	평촌
괴목	괴목 치목	주막동	삼가	길왕	길왕		상유	신촌
		원괴목						상유
		하치목		하가	정착농원			
		상치목			하가	방이	고방	고방
		하조		중가	내동		이동	본동
		상조			외동			거문동
사산	마산	내동		상가	대촌			내동
		평촌			중촌			임수동
		양지촌			상촌			
		대촌						
		독가촌						

◆ 안성면 : 무주군 안성면 장기리 1556(3리 36분리 61마을)

법정리	분리	자연마을	법정리	분리	자연마을	법정리	분리	자연마을		
장기	신촌	신촌		평장	평장	사전	사교	사교		
	시장	시장	공정	통안	통안			모종안		
		비들목		용추	용추			신기		
		하이목			대쇠포			사전	상촌	
	상이목	상이목		사탄	사탄					양촌
		홍문안		장내	장내					평촌
		하부대		내당	내당					동촌
중산	중산		외당	돈당		하산	교동			
공진	공진	공진		봉산	봉산	진도	도치	도치		
		신촌						효자촌		
	주고	덕산	덕곡					덕곡	효자촌	
	신월		수락					수락	신촌	
	보안촌		정천					정천	회호	
마암	마암		상산	상산	별묘					
죽천	명천	음촌		금평	금평	오천	오동	산촌		
		양촌						오천		
	신무	신평						궁대	궁대	상오동
	신무	신무						두문	두문	하오동
	갈마	갈마						안기	안기	장항
죽장	죽장		도촌	도촌	산촌					

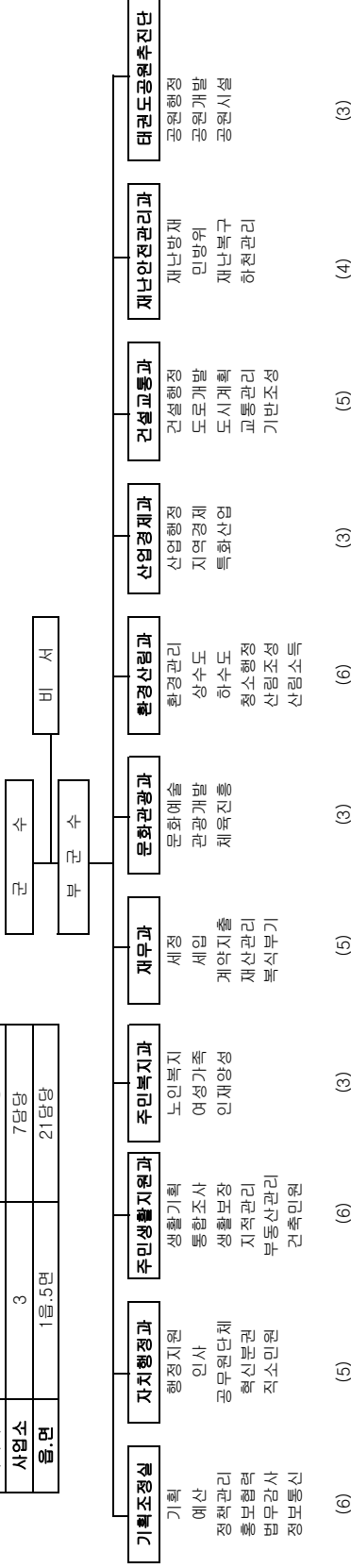
◆ 부남면 : 무주군 부남면 대소리 460(6리 16분리 23마을)

법정리	분리	자연마을	법정리	분리	자연마을	법정리	분리	자연마을
굴암	울소  상굴암 하굴암	울소	대유	대티 유동	대티	장안	식암	시목
		조항			유동			봉길
		상굴암						당곡
		하굴암						장안
		신대					장안	상대곡
			대소	대소	대소			
				도소	도소			
가당	가정 하평당 상평당	가정		유평	유평			
		하평당						
		상평당						
			고창	고창	고창			
					건너들			
					방곡			

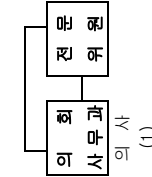


## 2. 무주군 기구 직제표

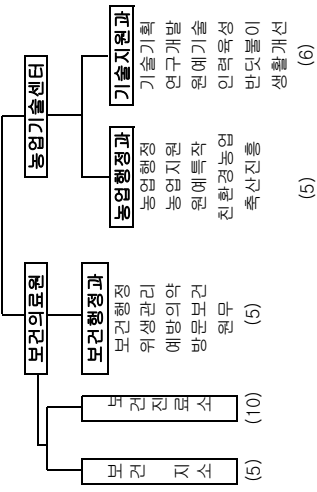
구분	기구	담당
본청	1실.10과	51담당
	1과, 1전문위원	1담당, 1전문위원
직속기관	2	14담당
사업소	3	7담당
읍·면	1읍, 5면	21담당



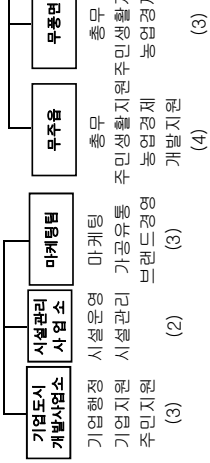
### <의회사무기구>



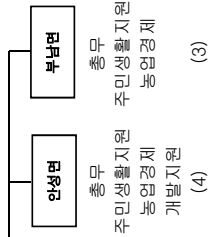
### <직속기관>



### <사업소>



### <읍·면>



## 3. 역대 군수 명단

대 수	성 명	취임년월일	이임년월일	재임기간	본적지
1	허 흥 석	1945. 9.	1947. 1. 31	1년 5개월	...
2	김 중 남	1947. 2. 1	1948. 1. 31	1년	...
3	최 봉 학	1948. 2. 1	1948. 9.	8개월	전북 진안
4	유 택 열	1948. 9.	1950. 4.30	1년 7개월	전북 무주
5	최 동 엽	1950. 5. 1	1950. 9.27	5개월	전북 무주
6	김 창 권	1950.11.22	1954. 5.17	3년 2개월	전북 무주
7	김 진 원	1954. 5.18	1957.11.25	3년6개월	전북 무주
8	송 복 주	1958. 2.18	1959. 1.11	1년 2개월	전북 전주
9	유 상 순	1959. 1.12	1960. 6.15	1년 5개월	충북 청원
10	전 한 상	1960. 6.25	1960. 7. 7	1개월	전북 진안
11	김 윤 택	1960. 7. 8	1960.11.15	4개월	전북 전주
12	황 봉 수	1960.11.19	1961. 7.20	8개월	전북 전주
13	이 석 재	1961. 7.21	1962. 3.11	8개월	전북 완주
14	육 완 기	1962. 3.12	1963. 5. 8	1년 2개월	충남 논산
15	김 진 석	1963. 5. 9	1964. 6.29	1년 2개월	전북 익산
16	백 남 수	1964. 7. 1	1966. 5.30	1년 10개월	전북 김제
17	전 병 우	1966. 6. 1	1967.11.30	1년 6개월	전북 임실
18	김 영 순	1967.12. 1	1968. 4.14	5개월	전북 전주
19	권 문 학	1968. 4.15	1969. 7.14	1년 3개월	전북 순창
20	채 의 석	1969. 7.15	1971.8.20	2년 1개월	전북 옥구

## 3. 역대 군수 명단 (속)

대 수	성 명	취임년월일	이임년월일	재임기간	본적지
21	장 월 하	1971. 8.21	1973. 6. 3	1년 10개월	전북 전주
22	서 현 석	1973. 6. 4	1974. 5. 9	11개월	전북 옥구
23	김 동 철	1974. 5.10	1975. 6.12	1년 1개월	전북 정읍
24	김 영 배	1975. 6.13	1977. 2. 14	1년 8개월	전북 전주
25	이 흥 열	1977. 2.15	1978. 7.10	1년 5개월	전북 무주
26	지 동 수	1978. 7.13	1979. 5.16	10개월	전북 김제
27	장 윤 상	1979. 5.17	1980. 7.27	1년 2개월	전북 전주
28	최 봉 규	1980. 7.28	1981. 6.30	11개월	전북 남원
29	국 승 록	1981. 7. 6	1982. 2. 9	7개월	전북 정읍
30	박 용 재	1982. 2.10	1984. 6.24	2년 4개월	전북 무주
31	유 봉 영	1984. 6.25	1985. 3.10	9개월	전북 정읍
32	임 명 환	1985. 3.11	1987. 3.10	2년	전북 완주
33	허 동 일	1987. 3.11	1988. 6.10	1년 3개월	전북 부안
34	서 형 락	1988. 6.11	1989.12.27	1년 6개월	전북 전주
35	최 총 일	1989.12.28	1991. 1.12	1년 1개월	전북 완주
36	이 동 구	1991. 1.13	1993. 5.25	2년 4개월	전북 익산
37	한 계 수	1993. 5.26	1994. 7.19	1년 2개월	전북 전주
38	송 억 규	1994. 7.20	1995. 6.30	1년	전북 익산
39 (민선1기)	김 세 웅	1995. 7. 1	1998. 6.30	3년	전북 무주
40 (민선2기)	김 세 웅	1998. 7. 1	2002. 6.30	4년	전북 무주

### 3. 역대 군수 명단 (속)

대 수	성 명	취임년월일	이임년월일	재임기간	본적지
41 (민선3기)	김 세 웅	2002. 7. 1	2006. 3. 31	3년 9개월	전북 무주
군수권한대행	김 순 길	2006. 4. 1	2006. 6. 30	3개월	전북
42 (민선4기)	홍 낙 표	2006. 7. 1		현 재	전북 무주

## 4. 역대 부군수 명단

대 수	성 명	취임년월일	이임년월일	재임기간	본적지
1	허 승 만	1975. 1.15	1977. 3. 6	2년 2개월	전 북
2	영 동 호	1977. 3. 7	1978. 2. 8	11개월	"
3	공 이 택	1978. 2. 9	1979. 5. 16	1년 3개월	"
4	원 현 순	1979. 5.17	1980. 8. 10	1년 3개월	"
5	강 순 석	1980. 8.11	1981. 7. 22	7개월	"
6	하 호 철	1981. 7.23	1985. 3. 14	1년 3개월	"
7	주 재 만	1985. 3.15	1986. 4. 6	1년 1개월	"
8	원 종 태	1986. 4. 7	1987. 1. 9	9개월	"
9	김 두 옥	1987. 1.10	1988. 6. 19	1년 5개월	"
10	이 흥 주	1988. 6.20	1990. 8. 16	2년 1개월	"
11	박 찬 종	1990. 8.17	1991. 1. 18	5개월	"
12	이 흥 주	1991. 1.19	1991. 8. 1	7개월	"
13	정 은 진	1991. 8. 2	1994. 1. 21	2년 5개월	"
14	오 두 현	1994. 1.22	1995. 1. 6	1년	"
15	김 석 철	1995. 1. 7	1996.10.23	1년 9개월	"
16	강 인 형	1996.10.24	1997. 8. 25	10개월	"
17	유 인 기	1997. 8.26	1999. 7. 21	2년	"
18	김 정 웅	1999. 7.22	2002. 1. 22	2년 6개월	"
19	최 일 탁	2002. 1.23	2003. 6. 21	1년 5개월	"
20	김 순 길	2003. 6.22	2006. 8. 9	3년 2개월	"

## 4. 역대 부군수 명단

대 수	성 명	취임년월일	이임년월일	재임기간	본적지
21	홍 성 춘	2006. 8. 10	2008.07.09	1년 11개월	전 북
22	유 영 만	2008.07.10		현 재	전 북

## 5. 군 간부 및 읍면장 명단

(2008년 10월 현재)

직 위	직 급	성 명	생년월일	비 고
군 수	정 무 직	홍 낙 표	1954.08.05	
부 군 수	지 방 서 기 관	유 영 만	1951.09.17	
기획조정실장	지 방 서 기 관	이 기 택	1950.03.02	
주민생활지원과장	지 방 서 기 관	이 강 우	1951.09.24	
자치행정과장	지 방 행 정 사 무 관	송 대 영	1951.11.13	
민원봉사과장	지 방 행 정 사 무 관	이 재 환	1954.03.16	
재무과장	지 방 행 정 사 무 관	박 문 찬	1954.06.25	
문화관광과장	지 방 행 정 사 무 관	전 병 순	1963.04.06	
환경산림과장	지 방 토 목 사 무 관	이 동 호	1952.02.08	
산업경제과장	지 방 행 정 사 무 관	최 영 관	1957.06.30	
건설교통과장	지 방 토 목 사 무 관	한 상 술	1961.03.25	
재난안전관리과장	지 방 환 경 사 무 관	허 영 덕	1958.12.31	
태권도공원과	지 방 행 정 사 무 관	김 윤 철	1959.10.27	
의회사무과장	지 방 행 정 사 무 관	이 상 갑	1949.12.11	
전문위원	지 방 행 정 사 무 관	문 현 종	1963.02.20	
보건의료원장	계 약 직	김 희 천	1964.05.25	
보건행정과장	지 방 행 정 사 무 관	김 원 태	1949.03.19	
농업기술센터소장	지 방 농 촌 지 도 관	김 영 수	1961.11.05	
친환경농업과장	지 방 행 정 사 무 관	여 환 호	1955.03.23	
기술지원과장	지 방 농 촌 지 도 관	조 창 익	1957.12.28	
기업도시개발사업소장	지 방 행 정 사 무 관	김 정 국	1956.08.01	
시설관리사업소장	지 방 행 정 사 무 관	윤 명 채	1957.04.09	
마케팅팀장	계 약 직	박 희 량	1962.07.15	
무주읍장	지 방 행 정 사 무 관	김 성 환	1952.10.11	
무풍면장	지 방 농 업 사 무 관	김 병 선	1951.10.19	
설천면장	지 방 행 정 주 사	오 종 석	1960.12.28	
적상면장	지 방 행 정 사 무 관	진 용 훈	1952.09.23	
안성면장	지 방 행 정 사 무 관	김 인 환	1956.06.17	
부남면장	지 방 세 무 주 사	황 태 연	1952.05.07	

## 6. 군 담당 명 단

(2008년 10월 현재)

실과소	직위	성명	생년월일	비고
기획조정실	기획담당	이종현	1967.02.27	
	예산담당	박희중	1961.03.15	
	정책관리담당	김세곤	1965.07.11	
	홍보담당	김상선	1959.07.30	
	법무감사담당	오중대	1955.03.22	
	대외협력담당	김동필	1967.12.10	
주민생활지원과	생활기획담당	박기훈	1965.05.08	
	생활보장담당	정순옥	1959.10.06	
	노인복지담당	박설희	1959.12.10	
	여성복지담당	장효순	1961.01.25	
	아동청소년담당	강미경	1967.10.19	
	위생관리담당	전병울	1960.06.27	
자치행정과	행정지원담당	박희영	1960.09.27	
	인사담당	홍진흥	1954.03.26	
	정보통신담당	김중철	1953.02.13	
	인재양성담당	박승배	1962.06.01	
	주민만족담당	길해진	1962.05.24	
민원봉사과	민원담당	이해권	1965.07.20	
	지적관리담당	신상구	1954.03.01	
	부동산관리담당	김종규	1958.10.06	
	건축담당	허병회	1954.03.28	
재무과	부과과표담당	서성식	1954.07.27	
	세입담당	최원희	1963.02.01	
	계약지출담당	김종흔	1958.05.05	
	재산관리담당	이자영	1968.07.29	
	복식부기담당	김공열	1954.10.23	



## 6. 군 담당 명 단 (속1)

(2008년 10월 현재)

실과소	직위	성명	생년월일	비고
문화관광과	문화예술팀장	길윤섭	1957.12.23	
	관광개발팀장	김성규	1961.11.19	
	관광진흥팀장	문창언	1960.12.01	
	체육진흥팀장	주홍규	1962.12.05	
환경산림과	환경관리팀장	박영석	1969.12.02	
	상수도팀장	최용성	1962.07.14	
	하수도팀장	이형재	1965.05.11	
	청소행정팀장	김영곤	1958.11.19	
	산림조성팀장	황두연	1961.05.25	
	산림소득팀장	이상일	1961.11.06	
산업경제과	산업행정팀장	박명기	1955.04.17	
	투자유치팀장	이경섭	1960.10.16	
	특화산업팀장	한광철	1960.07.04	
	가공산업팀장	이상목	1961.01.15	
건설교통과	건설행정팀장	라동석	1969.04.27	
	도로개발팀장	백기종	1962.08.04	
	도시계획팀장	김정수	1963.05.07	
	교통관리팀장	김선태	1957.08.03	
	기반조성팀장	곽길영	1972.11.11	
재난안전관리과	재난방재팀장	김남수	1955.09.23	
	민방위팀장	김공열	1954.10.23	
	재난복구팀장	박은석	1969.01.01	
	하천관리팀장	김광영	1965.08.14	
태권도공원추진단	공원행정팀장	김남호	1953.11.24	
	공원개발팀장	김연홍	1961.10.01	
	공원시설팀장	박갑용	1954.10.20	

## 6. 군 담당 명 단 (속2)

(2008년 10월 현재)

실과소	직위	성명	생년월일	비고
의회사무과	전문위원	김대식	1961.07.13	
	의사담당	배인호	1952.07.15	
보건의료원	보건행정담당	박태승	1952.08.03	
	예방의약담당	서영숙	1952.05.08	
	방문보건담당	이해심	1965.04.10	
	원무담당	이순은	1956.08.10	
농업기술센터 친환경농업과  기술지원과	농업행정담당	김기옥	1960.01.08	
	농업지원담당	박장호	1956.09.24	
	원예특작담당	김재원	1962.08.06	
	친환경농업담당	김영종	1963.04.05	
	축산진흥담당	한방현	1955.09.28	
	기술기획담당	김미중	1958.04.27	
	연구개발담당	김승택	1960.02.21	
	원예기술담당	이종원	1961.05.14	
	인력육성담당	조현숙	1969.04.09	
	반딧불이담당	강태봉	1954.03.30	
기업도시개발사업소	기업행정담당	김진표	1958.04.17	
	주민지원담당	권금성	1960.12.27	
시설관리사업소	시설운영담당	김경복	1964.10.22	
	시설관리담당	한진석	1959.11.24	
마케팅팀	마케팅지원담당	강창수	1962.06.09	
	브랜드경영담당	김상윤	1967.06.25	
	시장개척담당	김선배	1961.06.16	

## 7. 역대 국회의원 명단

(2008년 10월 현재)

대수	성명	당선연령	당선일자	주소	비고
1	신현돈	45	1948. 5.10	무주군 무주읍 읍내리 854	무주지역구
2	김상현	47	1950. 5.30	무주군 무주읍 오산리	"
3	김상현	49	1954. 5.20	무주군 무주읍 오산리	"
4	김진원	41	1958. 5. 2	무주군 무주읍 읍내리 960	"
5	신현돈	56	1960. 7.29	무주군 무주읍 읍내리 85	"
6	전휴상	29	1963.11.26	진안군 진안읍 군상리 835	무·진·장·지역구
7	전휴상	33	1967. 6. 8	진안군 진안읍 군상리 835	"
8	길병전	50	1971. 5.25	무주군 무주읍 읍내리 1017	무·진·장·지역구
	전정구	38	1971. 5.25	서울시 서대문구 부암동 154-2	전국구
9	최성석	40	1973. 2.27	장수군 장수읍 개정리 648	무·진·장·지역구
	김광수	46	1973. 2.27	서울시 종로구 혜화동 20-3	"
10	김광수	52	1978.12.12	서울시 종로구 혜화동 20-3	"
	최성석	46	1978.12.12	장수군 장수읍 개정리 648	"
11	황인성	55	1981. 3.25	진안군 진안읍 군상리 435	"
	오상현	41	1981. 3.25	진안군 진안읍 군상리 504-1	무·진·장·지역구
	김덕규	40	1981. 3.25	서울시 구로구 개봉동 원풍APT2-201	전국구
12	전병우	54	1985. 2.12	진안군 진안읍 군상리 946	무·진·장·지역구
	김광수	60	1985. 2.12	서울시 종로구 혜화동 20-3	"
13	이상옥	38	1988. 4.26	진안군 상전면 갈현리 496	무·진·장·지역구
	김덕규	47	1988. 4.26	서울시 중랑구 묵1동 98 봉화연림 203	서울중랑구지역구
14	황인성	66	1992. 3.24	진안군 진안읍 남광APT1동 102호	무·진·장·지역구
	김광수	66	1992. 3.24	서울시 종로구 혜화동 20-3	전국구
	김덕규	54	1992. 3.24	서울시 중랑구 묵1동 98 봉화연림 203	서울중랑구지역구
15	김광수	66	1996. 4.11	서울시 종로구 혜화동 20-3	전국구
	정세균	47	1996. 4.11	진안군 진안읍 군하리 387-5	무·진·장·지역구
16	정세균	51	2000. 4.13	진안군 진안읍 군하리 387-5	무·진·장·지역구
17	정세균	55	2004. 4.15	진안군 진안읍 군하리 387-5	무·진·장·지역구
18	정세균	59	2004. 4.09	진안군 진안읍 군하리 387-5	무·진·장·지역구

## 8. 도 및 군의회 의원 명단

(제 4 대)

(2008년 10월 현재)

구 분	직 위	성 명	생년월일	선 거 구	비 고
도의회	의 원	황 정 수	54. 10. 9	무주군 제1선거구	
	의 원	송 병 섭	53. 3. 13	무주군 제2선거구	
군의회	의 장	이 대 석	57. 9. 28	나 선거구	
	부의장	이 강 춘	56. 1. 7	가 선거구	
	의 원	김 준 환	52. 11. 3	나 선거구	
	"	이 한 승	57. 1. 22	가 선거구	
	"	강 호 규	52. 2. 27	나 선거구	
	"	이 해 연	64. 4. 9	가 선거구	
	"	이 복 란	48. 1. 29	비례대표	

## 9. 군민의 장 수상자 명단

연도 및 회차	장 별	수 상 자			주 소	비 고
		성 명	생년월일	성별		
1985 9. 9 (1회)	문 화 장	원종옥	32. 6.28	남	안성면 장기리 1317-10	
	산 업 장	김봉두	32. 3.18	남	무주읍 대차리 52	
	근 로 장	이종만	30. 6.15	남	무풍면 현내리 650	
	공 의 장	허희경	15. 7.23	남	무주읍 읍내리 877	
	효 열 장	양순애	35. 3.22	여	안성면 죽천리 779	
1986 9. 9 (2회)	문 화 장	서재균	35. 2.27	남	전주시 효자동 1가 24-1	
	새 마 을 장	신현곤	39. 9. 1	남	무주읍 읍내리 226-2	
	산 업 장	박창수	39.10.19	남	안성면 장기리 1308-14	
	공 의 장	이석하	34. 1.18	남	무풍면 현내리 316-3	
	효 열 장	임수정	39. 2. 1	여	부남면 대소리 446	
1987 9. 9 (3회)	산 업 장	유근남	53. 5. 18	남	안성면 공정리 1624	
	체 육 장	이상문	40. 5. 5	남	무주읍 읍내리 1018	
	애 향 장	김종철	27. 6. 28	남	무주읍 읍내리 339-1	
	효 열 장	김귀남	40. 11. 1	남	무풍면 현내리 658-2	
1988 9. 9 (4회)	산 업 장	신금성	42. 5. 2	남	무주읍 내도리 1576	
	근 로 장	정용문	45. 4. 8	남	설천면 삼공리 333	
	체 육 장	김종국	36. 9. 7	남	무주읍 읍내리 202	
	애 향 장	황경석	31. 9.10	남	서울시 종로구 가회동 1번지 166	
	효 열 장	문순옥	48. 5. 5	여	안성면 금평리 1004	
1989 9. 9 (5회)	문 화 장	최낙철	21.11.22	남	서울시 도봉구 수유2동 323-1	
	효 열 장	이정서	28.11.26	남	안성면 공정리 1517	
		이쌍임	39. 2.20	여	안성면 공정리 1517	
1990 9. 9 (6회)	문 화 장	김경석	41. 4.25	남	무주읍 읍내리 249	
	산 업 장	이석문	38. 4.15	남	무주읍 가옥리 451	
	근 로 장	전명식	51.11. 5	남	무주읍 읍내리 877	
	공 의 장	김종규	40.11.10	남	무주읍 읍내리 854-3	
	효 열 장	김무순	50. 9.21	여	무풍면 철목리 416	
1991 9. 9 (7회)	문 화 장	하천수	04.11. 6	남	무풍면 현내리 233-1	
	새 마 을 장	박봉순	36. 1. 3	여	무주읍 오산리 342	
	애 향 장	신호철	31. 4.18	남	서울 서초 양재 361-7	
	효 열 장	이금준	13. 3.10	여	설천면 두길리 1159	

## 9. 군민의 장 수상자 명단 (속1)

연도 및 회차	장 별	수 상 자			주 소	비 고
		성 명	생년월일	성 별		
1992. 9. 9 (8회)		수 상 자 없 음				
1993 9. 9 (9회)	새 마을 장	한복순	35. 6.10	여	적상면 괴목리 721	
	공 익 장	전선자	48. 3.24	여	무주읍 읍내리 1018	
	효 열 장	엄숙자	44. 8.15	여	무풍면 현내리 714	
1994 9. 9 (10회)	공 익 장	이대석	57. 9.28	남	무풍면 현내리 650	
	근 로 장	박동철	41.10.13	남	무주읍 내도리 1576	
	체 육 장	오세강	41. 3.11	남	무주읍 읍내리 464-1	
1995 10.23 (11회)	새 마을 장	임종남	33. 2.26	남	부남면 대유리 737	
	공 익 장	박기정	38. 3.16	남	부남면 가당리 1589	
	산 업 장	장문기	52. 3. 9	남	안성면 장기리 1511-7	
	근 로 장	백화숙	60. 3.26	남	적상면 사천리 391	
1996 10.26 (12회)	효 열 장	윤광래	63. 5.11	여	무풍면 현내리 1124-2	
	문 화 장	유재두	41.12.29	남	부남면 대소리 132	
	산 업 장	여홍주	47. 1. 4	남	안성면 공정리 503	
	근 로 장	고동량	60. 8.15	남	무풍면 현내리 893	
	체 육 장	길인성	51.12.17	남	무주읍 읍내리 136	
1997 8. 7 (13회)	애 향 장	윤상원	33. 7.25	남	대구 중구 북성로 1가 91-1	
	효 열 장	한순희	46. 7.29	여	무주읍 읍내리 310-1	
1998 8. 28 (14회)	문 화 체 육 장	윤창병	59.10.19	남	무주읍 읍내리 982-2	
	환 경 장	김호진	45. 8.15	남	설천면 소천리 1043-13	
1999 6. 12 (15회)	산 업 근 로 장	강삼주	59. 7.19	남	무주읍 내도리 476	
	향 토 공 익 장	최해관	40. 4.11	남	설천면 두길리 995-15	
	환 경 장	백남극	31. 8. 1	남	설천면 청량리 641-4	
2000 (16회)	문 화 체 육 장	이원행	53.12.22	남	적상면 괴목리 산181-1	
	향 토 공 익 장	이의철	54. 6.18	남	경기도 과천시 과천동 378-4	
	효 행 장	김순선	44. 1.28	여	부남면 대유리 100	
2000 (16회)	문 화 체 육 장	김종안	62. 1. 2	남	안성면 장기리 1506	
	향 토 공 익 장	주희순	49. 2.21	여	안성면 장기리 15253-15	
	환 경 장	하이수	48. 9.14	남	무풍면 현내리 166-1	

## 9. 군민의 장 수상자 명단 (속2)

연도 및 회차	장 별	수 상 자			주 소	비 고
		성 명	생년월일	성별		
2001 (17회)	문화체육장	최 흥 철	81.12. 3	남	설천면 삼공리 713	
	산업근로장	이 재 국	61. 7.28	남	안성면 장기리 713-1	
	향토공익장	윤 석 임	44. 5. 8	여	설천면 청량리 536	
2002 (18회)	문화체육장	최 용 신	78. 5. 21	남	서울시 강동구 길1동 395-19	
	산업근로장	황 인 홍	56. 5. 15	남	무풍면 현내리 248-1	
	향토공익장	남 상 호	49. 6. 25	남	대전 송촌462 선비APT 416동1402호	
	효행장	이 부 월	39. 8. 18	여	적상면 북창리 837	
	환경장	허 병 섭	41. 10. 10	남	안성면 진도리 1455-4	
2003 (19회)	문화체육장	강 철 구	84. 8. 8	남	무주읍 읍내리 832-2	
	산업근로장	이 칠 용	46. 7. 15	남	서울시 성북구 삼선동 4가 297	
	효행장	정 명 례	49. 12. 5	여	부남면 굴암리 533-1	
2004 (20회)	효행장	황 정 임	50. 10. 15	여	무풍면 금평리 1362	
2005 (21회)	향토공익장	김 광 수	25. 08. 15	남	서울시 종로구 구기동 154-3	
	효행장	이 정 열	38. 01. 29	여	무풍면 철목리 864	
2006 (22회)	산업근로장	김 성 현	32. 01. 15	남	안성면 장기리 812	
	효행장	김 현 기	62. 05. 23	남	부남면 장안리 99-3	
2007 (23회)	문화체육장	백 성 기	64. 02. 10	남	무주읍 읍내리 상록APT 가동 406호	
	산업근로장	이 태 일	59. 02. 03	남	무풍면 금평리 1704	
	향토공익장	오 세 득	39. 06. 25	남	무주읍 읍내리 335-6	
	효행장	안 재 중	30. 09. 17	여	설천면 두길리 640-2	